












## Gesamtproduktplan

Produktübersicht	Ergebnisplan			Finanzplan		
	Ansatz 2026	Ansatz 2025	Ansatz 2024	Ansatz 2026	Ansatz 2025	Ansatz 2024
	Erträge /. Aufwendungen = Ergebnis			Einzahlungen /. Auszahlungen = Saldo		
11 Innere Verwaltung	3.700 40.400 -36.700	30.100 67.000 -36.900	3.500 39.900 -36.400	3.700 40.400 -36.700	30.100 40.400 -10.300	3.500 39.900 -36.400
11101 Gemeindeorgane	0 31.700 -31.700	0 33.100 -33.100	0 33.600 -33.600	0 31.700 -31.700	0 33.100 -33.100	0 33.600 -33.600
11102 Allgemeines Grundvermögen	3.700 8.700 -5.000	30.100 33.900 -3.800	3.500 6.300 -2.800	3.700 8.700 -5.000	30.100 7.300 22.800	3.500 6.300 -2.800
21 Schulträgeraufgaben	0 44.000 -44.000	2.000 29.000 -27.000	11.000 31.000 -20.000	0 44.000 -44.000	2.000 29.000 -27.000	11.000 31.000 -20.000
21101 Schulkosten	0 44.000 -44.000	2.000 29.000 -27.000	11.000 31.000 -20.000	0 44.000 -44.000	2.000 29.000 -27.000	11.000 31.000 -20.000
27 Kultur und Wissenschaft	0 400 -400	0 400 -400	0 400 -400	0 400 -400	0 400 -400	0 400 -400
27201 Fahrbibliothek	0 400 -400	0 400 -400	0 400 -400	0 400 -400	0 400 -400	0 400 -400
28 Kultur und Wissenschaft	0 1.000 -1.000	0 1.000 -1.000	0 700 -700	0 1.000 -1.000	0 1.000 -1.000	0 700 -700
28101 Heimat- und sonstige Kulturpflege	0 1.000 -1.000	0 1.000 -1.000	0 700 -700	0 1.000 -1.000	0 1.000 -1.000	0 700 -700
36 Kinder-, Jugend- und Familienhilfe	0 115.000 -115.000	2.500 119.000 -116.500	66.300 98.800 -32.500	0 115.000 -115.000	2.500 119.000 -116.500	66.300 98.800 -32.500
36510 Kostenausgleich	0 110.000 -110.000	0 115.000 -115.000	63.800 89.600 -25.800	0 110.000 -110.000	0 115.000 -115.000	63.800 89.600 -25.800
36601 Jugendclub	0 5.000 -5.000	2.500 4.000 -1.500	2.500 9.200 -6.700	0 5.000 -5.000	2.500 4.000 -1.500	2.500 9.200 -6.700
42 Sportförderung	0 100 -100	0 100 -100	0 100 -100	0 100 -100	0 100 -100	0 100 -100
42401 Sportplätze	0 100 -100	0 100 -100	0 100 -100	0 100 -100	0 100 -100	0 100 -100
51 Räumliche Planung und Entwicklung	0 7.500 -7.500	0 7.500 -7.500	0 2.000 -2.000	0 7.500 -7.500	0 7.500 -7.500	0 2.000 -2.000
51101 Räumliche Planungs- und Entwicklungsmaßnahmen	0 7.500 -7.500	0 7.500 -7.500	0 2.000 -2.000	0 7.500 -7.500	0 7.500 -7.500	0 2.000 -2.000
53 Ver- und Entsorgung	17.000 0 17.000	17.200 0 17.200	17.200 0 17.200	17.000 0 17.000	17.200 0 17.200	17.200 0 17.200
53101 Elektrizitätsversorgung	15.000 0 15.000	15.200 0 15.200	15.200 0 15.200	15.000 0 15.000	15.200 0 15.200	15.200 0 15.200
53201 Gasversorgung	2.000 0 2.000	2.000 0 2.000	2.000 0 2.000	2.000 0 2.000	2.000 0 2.000	2.000 0 2.000
54 Verkehrsflächen und -anlagen, ÖPNV	65.400 177.200 -111.800	66.400 318.100 -251.700	65.900 183.600 -117.700	15.900 107.100 -91.200	16.700 246.800 -230.100	281.500 683.800 -402.300
54101 Gemeindestraßen	65.400 170.700 -105.300	66.400 311.800 -245.400	65.900 174.600 -108.700	15.900 100.600 -84.700	16.700 240.500 -223.800	281.500 674.800 -393.300
54501 Straßenreinigung und Winterdienst	0 6.500 -6.500	0 6.300 -6.300	0 9.000 -9.000	0 6.500 -6.500	0 6.300 -6.300	0 9.000 -9.000

Produktübersicht	Ergebnisplan			Finanzplan		
	Ansatz 2026	Ansatz 2025	Ansatz 2024	Ansatz 2026	Ansatz 2025	Ansatz 2024
	Erträge /. Aufwendungen = Ergebnis			Einzahlungen /. Auszahlungen = Saldo		
 55 Natur- und Landschaftspflege	3.600 151.600 -148.000	3.600 139.800 -136.200	3.600 160.200 -156.600	1.400 145.600 -144.200	1.400 139.400 -138.000	1.400 166.900 -165.500
 55101 Öffentliches Grün/ Landschaftsbau	0 111.500 -111.500	0 97.900 -97.900	0 105.500 -105.500	0 108.500 -108.500	0 100.500 -100.500	0 115.200 -115.200
 55201 Öffentliche Gewässer/ Wasserbauliche Anlagen	1.000 31.800 -30.800	1.000 30.500 -29.500	1.000 34.400 -33.400	0 30.700 -30.700	0 29.400 -29.400	0 33.300 -33.300
 55301 Friedhofs- und Bestattungswesen	2.600 8.300 -5.700	2.600 11.400 -8.800	2.600 20.300 -17.700	1.400 6.400 -5.000	1.400 9.500 -8.100	1.400 18.400 -17.000
 57 Wirtschaft und Tourismus	20.100 52.800 -32.700	20.200 52.000 -31.800	17.700 42.800 -25.100	8.400 38.300 -29.900	8.500 45.900 -37.400	6.000 28.700 -22.700
 57301 Allgemeine Einrichtungen	7.400 32.100 -24.700	7.500 21.400 -13.900	7.600 21.200 -13.600	2.400 25.600 -23.200	2.500 15.300 -12.800	2.600 15.100 -12.500
 57501 Tourismus	12.700 20.700 -8.000	12.700 30.600 -17.900	10.100 21.600 -11.500	6.000 12.700 -6.700	6.000 30.600 -24.600	3.400 13.600 -10.200
 61 Allgemeine Finanzwirtschaft	1.242.600 930.400 312.200	1.291.900 805.300 486.600	677.800 682.800 -5.000	3.192.400 928.400 2.264.000	2.634.600 803.300 1.831.300	2.120.000 915.300 1.204.700
 61101 Steuern, allgemeine Zuweisungen, allgemeine Umlagen	1.217.300 927.100 290.200	1.261.000 802.100 458.900	661.200 679.600 -18.400	1.265.800 925.200 340.600	1.285.700 800.200 485.500	659.400 912.200 -252.800
 61201 Sonstige allgemeine Finanzwirtschaft	25.300 3.300 22.000	30.900 3.200 27.700	16.600 3.200 13.400	25.300 3.200 22.100	30.900 3.100 27.800	16.600 3.100 13.500
 61202 sonstige Finanzwirtschaft	0 0 0	0 0 0	0 0 0	1.901.300 0 1.901.300	1.318.000 0 1.318.000	1.444.000 0 1.444.000

**Ergebnishaushalt und mittelfristige Ergebnisplanung**  
**Haushaltsjahr 2026**  
**-in EUR-**

Ertrags- und Aufwandsarten		Ansatz 2024*	Ansatz 2025	Ansatz 2026	Planung 2027	Planung 2028	Planung 2029
1.	Steuern und ähnliche Abgaben	636.400	928.600	1.004.000	973.100	973.100	970.400
	61101.401100 Grundsteuer A	22.000	22.000	28.600	28.600	28.600	28.600
	61101.401200 Grundsteuer B	107.500	123.000	123.700	123.700	123.700	123.700
	61101.401205 Grundsteuer B - Festbetrag	16.200	0	0	0	0	0
	61101.401300 Gewerbesteuer	120.000	360.000	400.000	400.000	400.000	400.000
	61101.402100 Gemeindeanteil an der Einkommenssteuer	220.000	244.700	250.000	250.000	250.000	250.000
	61101.402200 Gemeindeanteil an der Umsatzsteuer	118.000	112.100	115.000	115.000	115.000	115.000
	61101.403200 Hundesteuer	3.100	3.100	3.100	3.100	3.100	3.100
	61101.403400 Zweitwohnungssteuer	1.700	2.700	2.700	2.700	2.700	0
	61101.403900 Sonstige örtliche Steuern - Übernachtungssteuer	0	30.000	50.000	50.000	50.000	50.000
	61101.405100 Leistungen nach dem Familienlastenausgleich	27.900	31.000	30.900	0	0	0
2.	Zuwendungen und allgemeine Umlagen	94.600	402.200	280.600	195.400	272.900	275.400
	36601.414200 Zuweisungen für laufende Zwecke von Gemeinden/ GV	2.500	2.500	0	2.500	0	2.500
	54101.416100 Erträge aus der Auflösung von Sonderposten aus Zuweisungen der öffentlichen Hand	53.400	53.400	53.400	53.400	53.400	53.400
	55201.416100 Erträge aus der Auflösung von Sonderposten aus Zuweisungen der öffentlichen Hand	1.000	1.000	1.000	1.000	1.000	1.000
	55301.416100 Erträge aus der Auflösung von Sonderposten aus Zuweisungen der öffentlichen Hand	1.200	1.200	1.200	1.200	1.200	1.200
	57301.416100 Erträge aus der Auflösung von Sonderposten aus Zuweisungen der öffentlichen Hand	5.000	5.000	5.000	5.000	5.000	5.000
	57501.416100 Erträge aus der Auflösung von Sonderposten aus Zuweisungen der öffentlichen Hand	6.700	6.700	6.700	6.700	6.700	6.700
	61101.411100 Schlüsselzuweisungen vom Land	0	305.000	187.700	100.000	180.000	180.000
	61101.413100 Sonstige allgemeine Zuweisungen vom Land	23.000	25.600	25.600	25.600	25.600	25.600
	61101.416100 Erträge aus der Auflösung von Sonderposten aus Zuweisungen der öffentlichen Hand	1.800	1.800	0	0	0	0
3.	Sonstige Transfererträge	0	0	0	0	0	0
4.	Öffentlich-rechtliche Leistungsentgelte	14.500	15.000	13.900	13.900	13.900	13.900
	54101.432100 Benutzungsgebühren und ähnliche Entgelte	2.500	3.000	2.000	2.000	2.000	2.000
	54101.437100 Erträge aus der Auflösung von Sonderposten aus Beiträgen, Baukosten- und Investitionszuschüssen	10.000	10.000	10.000	10.000	10.000	10.000
	55301.432100 Benutzungsgebühren und ähnliche Entgelte	1.400	1.400	1.400	1.400	1.400	1.400
	57301.432100 Benutzungsgebühren und ähnliche Entgelte	600	600	500	500	500	500
5.	privatrechtliche Leistungsentgelte	8.900	11.400	11.600	11.600	11.600	11.600
	11102.441100 Mieten und Pachten	1.000	1.000	1.500	1.500	1.500	1.500
	11102.441123 Pachten auf Land	2.500	2.500	2.200	2.200	2.200	2.200
	57301.441100 Mieten und Pachten	2.000	1.900	1.900	1.900	1.900	1.900
	57501.441100 Mieten und Pachten	3.400	6.000	6.000	6.000	6.000	6.000
6.	Kostenerstattungen und Kostenumlagen	0	0	0	0	0	0
7.	Sonstige ordentliche Erträge	93.500	20.700	18.500	18.500	18.500	16.500
	21101.459236 Periodenfremde ordentliche Erträge - Kita-/Schulumlage	11.000	2.000	0	0	0	0
	36510.459236 Periodenfremde ordentliche Erträge - Kita-/Schulumlage	63.800	0	0	0	0	0
	53101.451100 Konzessionsabgaben	15.200	15.200	15.000	15.000	15.000	15.000
	53201.451100 Konzessionsabgaben	2.000	2.000	2.000	2.000	2.000	0
	61201.456200 Säumniszuschläge	1.500	1.500	1.500	1.500	1.500	1.500
8.	Aktivierete Eigenleistungen	0	0	0	0	0	0
9.	Bestandsveränderungen	0	0	0	0	0	0
10.	<b>Summe der Erträge aus laufender Verwaltungstätigkeit (1 bis 9)</b>	<b>847.900</b>	<b>1.377.900</b>	<b>1.328.600</b>	<b>1.212.500</b>	<b>1.290.000</b>	<b>1.287.800</b>
11.	Personalaufwendungen	49.000	52.500	59.500	61.100	62.700	64.300
	55101.501200 Dienstaufwendungen Tariflich Beschäftigte	37.900	40.500	47.000	48.000	49.000	50.000
	55101.501220 Dienstaufwendungen Tariflich Beschäftigte Leistungsentgelte	1.000	1.000	800	900	1.000	1.100
	55101.502200 Versorgungskassenbeiträge Tariflich Beschäftigte	1.400	1.500	1.700	1.800	1.900	2.000

Ertrags- und Aufwandsarten		Ansatz 2024*	Ansatz 2025	Ansatz 2026	Planung 2027	Planung 2028	Planung 2029
12.	55101.503200 Sozialversicherungsbeiträge Tarifliche Beschäftigte	8.700	9.500	10.000	10.400	10.800	11.200
13.	Versorgungsaufwendungen	0	0	0	0	0	0
13.	Aufwendungen für Sach- und Dienstleistungen	245.700	359.900	222.700	182.000	181.700	184.700
	11101.522200 Unterhaltung von Geräten Ausstattungen und Ausrüstungsgegenständen	200	200	100	100	100	100
	11101.528100 Aufwendungen für den Erwerb von Vorräten	2.200	2.200	1.500	1.500	1.500	1.500
	11102.521100 Unterhaltung der Grundstücke und baulichen Anlagen	2.000	4.000	5.000	2.000	2.000	4.000
	11102.522200 Unterhaltung von Geräten Ausstattungen und Ausrüstungsgegenständen	200	200	400	200	200	200
	11102.523100 Mieten und Pachten	300	300	300	300	300	300
	11102.524110 Energieaufwendungen	200	300	200	200	200	200
	11102.524120 Aufwendungen für Heizung	2.000	1.200	900	1.000	1.000	1.000
	11102.524140 Aufwendungen für Wasser	300	200	200	200	200	200
	11102.524150 Aufwendungen für Abwasser Müll, Kehrgebühren	100	100	100	100	100	0
	11102.524170 Aufwendungen für Versicherung	700	400	500	500	500	600
	11102.524180 Aufwendungen für Grundsteuern	0	0	500	500	500	500
	36601.521100 Unterhaltung der Grundstücke und baulichen Anlagen	5.500	3.500	3.500	3.500	3.500	3.500
	36601.522200 Unterhaltung von Geräten Ausstattungen und Ausrüstungsgegenständen	500	0	0	0	0	0
	36601.524110 Energieaufwendungen	600	0	0	0	0	0
	36601.524120 Aufwendungen für Heizung	2.000	0	0	0	0	0
	36601.524140 Aufwendungen für Wasser	100	0	0	0	0	0
	36601.524150 Aufwendungen für Abwasser Müll, Kehrgebühren	300	200	200	200	200	200
	36601.524170 Aufwendungen für Versicherung	200	300	300	300	300	300
	42401.522100 Unterhaltung des sonstigen unbeweglichen Vermögens	100	100	100	100	100	100
	54101.521100 Unterhaltung der Grundstücke und baulichen Anlagen	73.500	208.000	65.000	45.000	45.000	45.000
	54101.522101 sonstige unbewegl.Vermögen Verkehrszeichen	2.000	3.000	3.000	2.000	2.000	2.000
	54101.522102 Unterhaltung des sonstigen unbeweglichen Vermögens - Wartung Parkscheinautomaten	1.000	1.200	1.200	1.400	1.400	1.400
	54101.527110 Elektroenergie für Betriebszwecke (Straßenbeleuchtung)	9.000	9.000	10.000	10.000	10.000	10.000
	54101.527170 Aufwendungen für Instandhaltung SBL	5.000	4.000	5.000	5.000	5.000	5.500
	54501.527100 Besondere Verwaltungs- und Betriebsaufwendungen	7.500	6.000	6.000	6.500	6.500	6.500
	55101.522100 Unterhaltung des sonstigen unbeweglichen Vermögens - Grünschnitt/Laubentsorgung	4.300	4.500	4.500	4.500	4.500	4.500
	55101.522101 Unterhaltung des sonstigen unbeweglichen Vermögens Spielplätze	5.000	2.500	2.500	2.500	2.500	2.500
	55101.522111 Unterhaltung des sonstigen unbeweglichen Vermögens - Baumschnitt/VKS	30.000	20.000	20.000	20.000	20.000	20.000
	55101.522200 Unterhaltung von Geräten Ausstattungen und Ausrüstungsgegenständen	1.500	4.000	5.800	5.000	5.000	5.000
	55101.525100 Haltung von Fahrzeugen	8.500	7.000	9.200	9.200	9.500	9.500
	55101.526110 Dienst- und Schutzkleidung	600	600	1.500	1.500	1.500	1.500
	55101.526120 Aus- und Fortbildung	200	200	200	200	200	200
	55101.527100 Besondere Verwaltungs- und Betriebsaufwendungen	200	200	200	200	200	200
	55201.522100 Unterhaltung des sonstigen unbeweglichen Vermögens	7.500	3.000	3.000	3.000	3.000	3.000
	55201.524170 Aufwendungen für Versicherung	0	200	200	200	200	200
	55201.529100 Aufwendungen für sonstige Dienstleistungen	25.600	26.200	27.500	27.500	27.500	27.500
	55301.521100 Unterhaltung der Grundstücke und baulichen Anlagen	10.700	3.500	500	500	500	500
	55301.522100 Unterhaltung des sonstigen unbeweglichen Vermögens	3.000	2.600	2.500	2.000	2.000	2.000
	55301.522200 Unterhaltung von Geräten Ausstattungen und Ausrüstungsgegenständen	200	100	100	100	100	100
	55301.524110 Energieaufwendungen	500	300	300	300	300	300
	55301.524140 Aufwendungen für Wasser	500	500	500	500	500	500
	55301.524150 Aufwendungen für Abwasser, Müll, Kehrgebühren	3.000	2.000	2.000	2.000	2.000	2.000
	55301.524170 Aufwendungen für Versicherung	200	200	200	300	300	300

Ertrags- und Aufwandsarten		Ansatz 2024*	Ansatz 2025	Ansatz 2026	Planung 2027	Planung 2028	Planung 2029
14.	57301.521100 Unterhaltung der Grundstücke und baulichen Anlagen	4.500	6.200	13.000	1.000	1.000	1.000
	57301.522200 Unterhaltung von Geräten Ausstattungen und Ausrüstungsgegenständen	1.800	800	5.000	800	500	800
	57301.524110 Energieaufwendungen	700	500	600	600	600	600
	57301.524120 Aufwendungen für Heizung	6.500	6.000	4.500	4.500	4.500	4.500
	57301.524140 Aufwendungen für Wasser	300	300	300	300	300	300
	57301.524150 Aufwendungen für Abwasser, Müll, Kehrgebühren	800	900	1.000	1.000	1.000	1.000
	57301.524160 Reinigungsaufwendungen	100	100	100	100	100	100
	57301.524170 Aufwendungen für Versicherung	400	500	700	700	700	800
	57301.524180 Aufwendungen für Grundsteuern	0	0	100	100	100	100
	57501.521100 Unterhaltung der Grundstücke und baulichen Anlagen	6.000	15.000	5.000	5.000	5.000	5.000
	57501.522100 Unterhaltung des sonstigen unbeweglichen Vermögens	600	600	500	500	500	500
	57501.524110 Energieaufwendungen	2.000	2.000	1.500	1.500	1.600	1.600
	57501.524140 Aufwendungen für Wasser	500	500	500	500	500	500
	57501.524150 Aufwendungen für Abwasser, Müll, Kehrgebühren	3.000	3.000	3.500	3.500	3.000	3.000
	57501.524160 Reinigungsaufwendungen	100	100	100	100	100	100
	57501.524170 Aufwendungen für Versicherung	1.400	1.400	1.600	1.700	1.800	1.900
	14. Abschreibungen	90.200	90.800	90.800	90.800	90.800	90.700
	54101.571100 Abschreibungen auf immaterielle Vermögensgegenstände und Sachanlagen	70.800	71.300	71.300	71.300	71.300	71.300
	55101.571100 Abschreibungen auf immaterielle Vermögensgegenstände und Sachanlagen	3.300	3.400	3.000	3.000	3.000	3.000
	55301.571100 Abschreibungen auf immaterielle Vermögensgegenstände und Sachanlagen	1.900	1.900	1.900	1.900	1.900	1.900
	57301.571100 Abschreibungen auf immaterielle Vermögensgegenstände und Sachanlagen	6.100	6.100	6.500	6.500	6.500	6.500
	57501.571100 Abschreibungen auf immaterielle Vermögensgegenstände und Sachanlagen	8.000	8.000	8.000	8.000	8.000	8.000
	61201.573100 Pauschalwertberichtigung von Forderungen	100	100	100	100	100	0
15.	15. Transferaufwendungen	985.800	889.500	930.200	1.015.600	948.000	948.000
	11101.531800 Zuschüsse an übrige Bereiche	300	300	1.000	1.000	1.000	1.000
	28101.531800 Zuschüsse an übrige Bereiche	700	1.000	1.000	1.000	1.000	1.000
	36510.531200 Zuweisungen an Gemeinden/ GV	69.600	85.000	0	0	0	0
	55201.531201 Auflösung ARAP - AfA Kto. für Kto 191201 invest. Zuweisungen an Gem.	1.100	1.100	1.100	1.100	1.100	1.100
	61101.531201 Auflösung ARAP - AfA Kto. für Kto 191201 invest. Zuweisungen an Gem.	1.900	1.900	1.900	1.900	1.900	1.900
	61101.534100 Gewerbesteuerumlage	12.800	38.000	45.000	45.000	45.000	45.000
	61101.537100 Finanzausgleichsumlage ans Land	0	18.000	0	7.600	0	0
	61101.537200 Allgemeine Umlagen an Gemeinden/ GV Kreisumlage	409.500	355.000	442.000	480.000	450.000	450.000
	61101.537210 Allgemeine Umlagen an Gemeinden/ GV Sonderkreisumlage Schule	26.100	24.200	28.200	28.000	28.000	28.000
	61101.537400 Allgemeine Umlagen Amtsumlage	463.800	365.000	410.000	450.000	420.000	420.000
16.	16. Sonstige ordentliche Aufwendungen	-130.900	117.400	214.700	212.800	213.000	213.100
	11101.541100 Sonstige Personal- und Versorgungsaufwendungen	100	100	100	100	100	100
	11101.542100 Aufwendungen für ehrenamtliche und sonstige Tätigkeit	22.000	22.000	20.200	20.200	20.200	20.200
	11101.543100 Geschäftsaufwendungen	100	100	100	100	100	100
	11101.543120 Aufwendungen für Post- und Fernmeldebühren	300	0	0	0	0	0
	11101.543130 Aufwendungen für öffentliche Bekanntmachungen	100	100	100	100	100	100
	11101.543150 Aufwendungen für Sachverständigen-, Gerichts- und ähnliche Kosten	1.000	500	500	500	500	500
	11101.544100 Steuern, Versicherungen, Schadensfälle	6.800	7.100	7.600	7.800	8.000	8.000
	11101.549100 Verfügungsmittel	500	500	500	500	500	500
	11102.543150 Aufwendungen für Sachverständigen-, Gerichts- und ähnliche Kosten	300	300	300	300	300	300
	11102.549367 Periodenfremde ordentliche Aufwendungen - Versicherung	200	300	300	300	300	300
	21101.545200 Erstattungen an Gemeinden/ GV	29.000	27.000	39.000	39.000	39.000	39.000

Ertrags- und Aufwandsarten	Ansatz 2024*	Ansatz 2025	Ansatz 2026	Planung 2027	Planung 2028	Planung 2029
21101.549336 Periodenfremde ordentliche Aufwendungen Kita-/Schulumlage	2.000	2.000	5.000	5.000	5.000	5.000
27201.545200 Erstattungen an Gemeinden/ GV	400	400	400	400	400	400
36510.545200 Erstattungen an Gemeinden/ GV	0	0	85.000	85.000	85.000	85.000
36510.549336 Periodenfremde ordentliche Aufwendungen Kita-/Schulumlage	20.000	30.000	25.000	25.000	25.000	25.000
36601.549301 Periodenfremde ordentliche Aufwendungen - Erstattungen für Aufwendungen von Dritten	0	0	1.000	1.000	1.000	1.000
51101.543150 Aufwendungen für Sachver- ständigen-, Gerichts- und ähnliche Kosten	2.000	7.500	7.500	5.000	5.000	5.000
54101.543150 Aufwendungen für Sachver- ständigen-, Gerichts- und ähnliche Kosten	5.500	7.000	7.000	7.000	7.000	7.000
54101.543180 sonstige Geschäftsaufwendungen	300	300	200	200	200	200
54101.545700 Erstattungen an private Unternehmen	7.500	8.000	8.000	8.500	8.500	8.500
54501.549370 Periodenfremde ordentliche Aufwendungen - - besondere Verw.aufwendungen	1.500	300	500	500	500	500
55101.541100 Sonstige Personal- und Versorgungsauf- wendungen	100	100	100	100	100	100
55101.543150 Aufwendungen für Sachver- ständigen-, Gerichts- und ähnliche Kosten	2.500	2.600	4.600	4.600	4.600	4.600
55101.543151 Aufwendungen für Sachverst. Gerichts u-ä. Kosten Betriebsmedizin/Arbeitsschutz	300	300	400	300	300	400
55201.544100 Steuern, Versicherungen, Schadensfälle	200	0	0	0	0	0
55301.549367 Periodenfremde ordentliche Aufwendungen - - Versicherung	300	300	300	300	300	300
57301.549364 Periodenfremde ordentliche Aufwendungen - Wasser	0	0	100	100	100	100
57301.549365 Periodenfremde ordentliche Aufwendungen - Abwasser	0	0	200	200	200	200
61101.549491 Inanspruchnahme von Rückstellung für Verbindlichkeiten im Finanzausgleich	-234.500	0	0	0	0	0
61201.543180 sonstige Geschäftsaufwendungen	600	600	700	700	700	700
<b>17. Summe der Aufwendungen aus laufender Verwaltungs- tätigkeit (10 bis 17)</b>	<b>1.239.800</b>	<b>1.510.100</b>	<b>1.517.900</b>	<b>1.562.300</b>	<b>1.496.200</b>	<b>1.500.800</b>
<b>18. Ergebnis der laufenden Verwaltungstätigkeit (10-17)</b>	<b>-391.900</b>	<b>-132.200</b>	<b>-189.300</b>	<b>-349.800</b>	<b>-206.200</b>	<b>-213.000</b>
<b>19. Zinsen und sonstige Finanzerträge</b>	<b>15.100</b>	<b>29.400</b>	<b>23.800</b>	<b>23.800</b>	<b>23.800</b>	<b>23.800</b>
61201.461700 Zinserträge von Kreditinstituten	1.200	15.600	10.000	10.000	10.000	10.000
61201.465100 Gewinnanteile aus verbundenen Unterneh- men und Beteiligungen	13.400	13.300	13.300	13.300	13.300	13.300
61201.469100 Sonstige Finanzerträge	500	500	500	500	500	500
<b>20. Zinsen und sonstige Finanzaufwendungen</b>	<b>2.500</b>	<b>2.500</b>	<b>2.500</b>	<b>2.500</b>	<b>2.500</b>	<b>2.500</b>
61201.559900 Sonstige Finanzaufwendungen Zinsen für Rückzahlung Fördermittel	2.500	2.500	2.500	2.500	2.500	2.500
<b>21. Finanzergebnis (19-20)</b>	<b>12.600</b>	<b>26.900</b>	<b>21.300</b>	<b>21.300</b>	<b>21.300</b>	<b>21.300</b>
<b>22. Ordentliches Jahresergebnis (18+21)</b>	<b>-379.300</b>	<b>-105.300</b>	<b>-168.000</b>	<b>-328.500</b>	<b>-184.900</b>	<b>-191.700</b>
<b>23. Außerordentliche Erträge</b>	<b>0</b>	<b>26.600</b>	<b>0</b>	<b>0</b>	<b>0</b>	<b>0</b>
11102.493100 Erträge aus der Veräußerung von Grundstü- cken, grundstücksgl. Rechten, Bauten und Finanzanlagevermögen	0	26.600	0	0	0	0
<b>24. Außerordentliche Aufwendungen</b>	<b>0</b>	<b>26.600</b>	<b>0</b>	<b>0</b>	<b>0</b>	<b>0</b>
11102.593100 Aufwendungen aus Vermögensveräußerun- gen, die dem außerordentlichen Ergebnis zuzuordnen sind	0	26.600	0	0	0	0
<b>25. Außerordentliches Jahresergebnis (23-24)</b>	<b>0</b>	<b>0</b>	<b>0</b>	<b>0</b>	<b>0</b>	<b>0</b>
<b>26. Gesamtergebnis (22+25)</b>	<b>-379.300</b>	<b>-105.300</b>	<b>-168.000</b>	<b>-328.500</b>	<b>-184.900</b>	<b>-191.700</b>

\* Lt. § 11 der KomHKV vom 27.11.2024 ist bei nicht aufgestelltem Jahresabschluss für das vorvergangene Jahr der Planansatz anzusetzen.

**Finanzhaushalt und mittelfristige Finanzplanung**  
**Haushaltsjahr 2026**  
**-in EUR-**

Ein- und Auszahlungsarten		Ansatz 2024	Ansatz 2025	Ansatz 2026	Planung 2027	Planung 2028	Planung 2029
1.	Steuern und ähnliche Abgaben	636.400	928.600	1.004.000	973.100	973.100	970.400
	61101.601100 Grundsteuer A	22.000	22.000	28.600	28.600	28.600	28.600
	61101.601200 Grundsteuer B	123.700	123.000	123.700	123.700	123.700	123.700
	61101.601300 Gewerbesteuer	120.000	360.000	400.000	400.000	400.000	400.000
	61101.602100 Gemeindeanteil an der Einkommenssteuer	220.000	244.700	250.000	250.000	250.000	250.000
	61101.602200 Gemeindeanteil an der Umsatzsteuer	118.000	112.100	115.000	115.000	115.000	115.000
	61101.603200 Hundesteuer	3.100	3.100	3.100	3.100	3.100	3.100
	61101.603400 Zweitwohnungssteuer	1.700	2.700	2.700	2.700	2.700	0
	61101.603900 Sonstige örtliche Steuern	0	30.000	50.000	50.000	50.000	50.000
	61101.605100 Leistungen nach dem Familienlastenausgleich	27.900	31.000	30.900	0	0	0
2.	Zuwendungen und allgemeine Umlagen	25.500	333.100	213.300	128.100	205.600	208.100
	36601.614200 Zuweisungen für laufende Zwecke von Gemeinden/ GV	2.500	2.500	0	2.500	0	2.500
	61101.611100 Schlüsselzuweisungen vom Land	0	305.000	187.700	100.000	180.000	180.000
	61101.613100 Sonstige allgemeine Zuweisungen vom Land	23.000	25.600	25.600	25.600	25.600	25.600
3.	Sonstige Transfereinzahlungen	0	0	0	0	0	0
4.	Öffentlich-rechtliche Leistungsentgelte	4.500	5.000	3.900	3.900	3.900	3.900
	54101.632100 Benutzungsgebühren und ähnliche Entgelte	2.500	3.000	2.000	2.000	2.000	2.000
	55301.632100 Benutzungsgebühren und ähnliche Entgelte	1.400	1.400	1.400	1.400	1.400	1.400
	57301.632100 Benutzungsgebühren und ähnliche Entgelte	600	600	500	500	500	500
5.	Privatrechtliche Leistungsentgelte	8.900	11.400	11.600	11.600	11.600	11.600
	11102.641100 Mieten und Pachten	1.000	1.000	1.500	1.500	1.500	1.500
	11102.641123 Pachten auf Land	2.500	2.500	2.200	2.200	2.200	2.200
	57301.641100 Mieten und Pachten	2.000	1.900	1.900	1.900	1.900	1.900
	57501.641100 Mieten und Pachten	3.400	6.000	6.000	6.000	6.000	6.000
6.	Kostenerstattungen und Kostenumlagen	74.800	2.000	0	0	0	0
	21101.648200 Erstattungen von Gemeinden/ GV	11.000	2.000	0	0	0	0
	36510.648200 Erstattungen von Gemeinden/ GV	63.800	0	0	0	0	0
7.	Sonstige Einzahlungen aus laufender Verwaltungstätigkeit	18.700	18.700	18.500	18.500	18.500	16.500
	53101.651100 Konzessionsabgaben	15.200	15.200	15.000	15.000	15.000	15.000
	53201.651100 Konzessionsabgaben	2.000	2.000	2.000	2.000	2.000	0
	61201.656200 Säumniszuschläge	1.500	1.500	1.500	1.500	1.500	1.500
8.	Zinsen und sonstige Finanzeinzahlungen	15.100	29.400	23.800	23.800	23.800	23.800
	61201.661700 Zinseinzahlungen von Kreditinstituten	1.200	15.600	10.000	10.000	10.000	10.000
	61201.665100 Gewinnanteile aus verbundenen Unternehmen und Beteiligungen	13.400	13.300	13.300	13.300	13.300	13.300
	61201.669100 Sonstige Finanzeinzahlungen	500	500	500	500	500	500
9.	<u>Summe der Einzahlungen aus laufender Verwaltungstätigkeit (1 bis 8)</u>	<u>783.900</u>	<u>1.328.200</u>	<u>1.275.100</u>	<u>1.159.000</u>	<u>1.236.500</u>	<u>1.234.300</u>
10.	Personalauszahlungen	49.000	52.500	59.500	61.100	62.700	64.300
	55101.701200 Dienstaussahlungen Tariflich Beschäftigte	37.900	40.500	47.000	48.000	49.000	50.000
	55101.701220 Dienstaussahlungen Tariflich Beschäftigte Leistungsentgelte	1.000	1.000	800	900	1.000	1.100
	55101.702200 Auszahlungen Versorgungskassen Tariflich Beschäftigte	1.400	1.500	1.700	1.800	1.900	2.000
	55101.703200 Auszahlungen Sozialvers. Tariflich Beschäftigte	8.700	9.500	10.000	10.400	10.800	11.200
11.	Versorgungsauszahlungen	0	0	0	0	0	0
12.	Auszahlungen für Sach- und Dienstleistungen	247.700	360.800	224.100	183.400	183.100	186.100
	11101.722200 Auszahlungen für Unterhaltung von Geräten, Ausstattungen und Ausrüstungsgegenständen	200	200	100	100	100	100
	11101.728100 Auszahlungen für den Erwerb von Vorräten	2.200	2.200	1.500	1.500	1.500	1.500
	11102.721100 Auszahlungen für Unterhaltung der Grundstücke und baulichen Anlagen	2.000	4.000	5.000	2.000	2.000	4.000
	11102.722200 Auszahlungen für Unterhaltung von Geräten, Ausstattungen und Ausrüstungsgegenständen	200	200	400	200	200	200
	11102.723100 Auszahlungen für Mieten und Pachten	300	300	300	300	300	300
	11102.724110 Auszahlungen für Energieaufwendungen	200	300	200	200	200	200

Ein- und Auszahlungsarten	Ansatz 2024	Ansatz 2025	Ansatz 2026	Planung 2027	Planung 2028	Planung 2029
11102.724120 Auszahlungen für die Aufwendungen Heizung	2.000	1.200	900	1.000	1.000	1.000
11102.724140 Auszahlungen für die Aufwendungen Wasser	300	200	200	200	200	200
11102.724150 Auszahlungen für die Aufwendungen Abwasser	100	100	100	100	100	0
11102.724170 Auszahlungen für die Versicherungsaufwendungen	900	700	800	800	800	900
11102.724180 Auszahlungen für die Steueraufwendungen	0	0	500	500	500	500
36601.721100 Auszahlungen für Unterhaltung der Grundstücke und baulichen Anlagen	5.500	3.500	3.500	3.500	3.500	3.500
36601.722200 Auszahlungen für Unterhaltung von Geräten Ausstattungen und Ausrüstungsgegenständen	500	0	0	0	0	0
36601.724110 Auszahlungen für Energieaufwendungen	600	0	0	0	0	0
36601.724120 Auszahlungen für die Aufwendungen Heizung	2.000	0	0	0	0	0
36601.724140 Auszahlungen für die Aufwendungen Wasser	100	0	0	0	0	0
36601.724150 Auszahlungen für die Aufwendungen Abwasser	300	200	200	200	200	200
36601.724170 Auszahlungen für die Versicherungsaufwendungen	200	300	300	300	300	300
42401.722100 Auszahlungen für Unterhaltung des sonstigen unbeweglichen Vermögens	100	100	100	100	100	100
54101.721100 Auszahlungen für Unterhaltung der Grundstücke und baulichen Anlagen	73.500	208.000	65.000	45.000	45.000	45.000
54101.722101 Auszahlungen für Unterhaltung Verkehrszeichen	2.000	3.000	3.000	2.000	2.000	2.000
54101.722102 Auszahlungen für Unterhaltung des sonstigen unbeweglichen Vermögens	1.000	1.200	1.200	1.400	1.400	1.400
54101.727110 Energiekosten Straßenbeleuchtung und Schwimmbad	9.000	9.000	10.000	10.000	10.000	10.000
54101.727170 Auszahlungen für Ersatzbeschaffung (Ölbindemittel, Sanitätsmaterial)	5.000	4.000	5.000	5.000	5.000	5.500
54501.727100 Besondere Verwaltungs- und Betriebsauszahlungen	9.000	6.300	6.500	7.000	7.000	7.000
55101.722100 Auszahlungen für Unterhaltung des sonstigen unbeweglichen Vermögens	4.300	4.500	4.500	4.500	4.500	4.500
55101.722101 Auszahlungen für Unterhaltung des sonstigen unbeweglichen Vermögens	5.000	2.500	2.500	2.500	2.500	2.500
55101.722111 Auszahlungen für Unterhaltung des sonstigen unbeweglichen Vermögens - Baumschnitt	30.000	20.000	20.000	20.000	20.000	20.000
55101.722200 Auszahlungen für Unterhaltung von Geräten Ausstattungen und Ausrüstungsgegenständen	1.500	4.000	5.800	5.000	5.000	5.000
55101.725100 Auszahlungen für die Haltung von Fahrzeugen	8.500	7.000	9.200	9.200	9.500	9.500
55101.726110 Besondere zahlungswirksame Auszahlungen für Beschäftigte Dienst- und Schutzkleidung	600	600	1.500	1.500	1.500	1.500
55101.726120 Besondere zahlungswirksame Auszahlungen für Beschäftigte Aus- und Fortbildung	200	200	200	200	200	200
55101.727100 Besondere Verwaltungs- und Betriebsauszahlungen	200	200	200	200	200	200
55201.722100 Auszahlungen für Unterhaltung des sonstigen unbeweglichen Vermögens	7.500	3.000	3.000	3.000	3.000	3.000
55201.724170 Auszahlungen für die Versicherungsaufwendungen	0	200	200	200	200	200
55201.729100 Auszahlungen für sonstige Dienstleistungen	25.600	26.200	27.500	27.500	27.500	27.500
55301.721100 Auszahlungen für Unterhaltung der Grundstücke und baulichen Anlagen	10.700	3.500	500	500	500	500
55301.722100 Auszahlungen für Unterhaltung des sonstigen unbeweglichen Vermögens	3.000	2.600	2.500	2.000	2.000	2.000
55301.722200 Auszahlungen für Unterhaltung von Geräten Ausstattungen und Ausrüstungsgegenständen	200	100	100	100	100	100
55301.724110 Auszahlungen für Energieaufwendungen	500	300	300	300	300	300
55301.724140 Auszahlungen für die Aufwendungen Wasser	500	500	500	500	500	500
55301.724150 Auszahlungen für die Aufwendungen Abwasser	3.000	2.000	2.000	2.000	2.000	2.000
55301.724170 Auszahlungen für die Versicherungsaufwendungen	500	500	500	600	600	600



Ein- und Auszahlungsarten		Ansatz 2024	Ansatz 2025	Ansatz 2026	Planung 2027	Planung 2028	Planung 2029
13.	57301.721100 Auszahlungen für Unterhaltung der Grundstücke und baulichen Anlagen	4.500	6.200	13.000	1.000	1.000	1.000
	57301.722200 Auszahlungen für Unterhaltung von Geräten, Ausstattungen und Ausrüstungsgegenständen	1.800	800	5.000	800	500	800
	57301.724100 Auszahlungen für die Bewirtschaftung der Grundstücke und baulichen Anlagen	0	0	100	100	100	100
	57301.724110 Auszahlungen für Energieaufwendungen	700	500	600	600	600	600
	57301.724120 Auszahlungen für die Aufwendungen Heizung	6.500	6.000	4.500	4.500	4.500	4.500
	57301.724140 Auszahlungen für die Aufwendungen Wasser	300	300	400	400	400	400
	57301.724150 Auszahlungen für die Aufwendungen Abwasser	800	900	1.200	1.200	1.200	1.200
	57301.724160 Auszahlungen für die Reinigungsaufwendungen	100	100	100	100	100	100
	57301.724170 Auszahlungen für die Versicherungsaufwendungen	400	500	700	700	700	800
	57501.721100 Auszahlungen für Unterhaltung der Grundstücke und baulichen Anlagen	6.000	15.000	5.000	5.000	5.000	5.000
	57501.722100 Auszahlungen für Unterhaltung des sonstigen unbeweglichen Vermögens	600	600	500	500	500	500
	57501.724110 Auszahlungen für Energieaufwendungen	2.000	2.000	1.500	1.500	1.600	1.600
	57501.724140 Auszahlungen für die Aufwendungen Wasser	500	500	500	500	500	500
	57501.724150 Auszahlungen für die Aufwendungen Abwasser	3.000	3.000	3.500	3.500	3.000	3.000
	57501.724160 Auszahlungen für die Reinigungsaufwendungen	100	100	100	100	100	100
	57501.724170 Auszahlungen für die Versicherungsaufwendungen	1.400	1.400	1.600	1.700	1.800	1.900
	13. Transferauszahlungen	982.800	886.500	927.200	1.012.600	945.000	945.000
14.	11101.731800 Zuschüsse an übrige Bereiche	300	300	1.000	1.000	1.000	1.000
	28101.731800 Zuschüsse an übrige Bereiche	700	1.000	1.000	1.000	1.000	1.000
	36510.731200 Zuweisungen an Gemeinden/ GV	69.600	85.000	0	0	0	0
	61101.734100 Gewerbesteuerumlage	12.800	38.000	45.000	45.000	45.000	45.000
	61101.737100 Auszahlungen für Finanzausgleichsumlage ans Land	0	18.000	0	7.600	0	0
	61101.737200 Allgemeine Umlagen an Gemeinden/ GV	409.500	355.000	442.000	480.000	450.000	450.000
	61101.737210 Sonderkreisumlage	26.100	24.200	28.200	28.000	28.000	28.000
	61101.737400 Allgemeine Umlagen an Ämter	463.800	365.000	410.000	450.000	420.000	420.000
	14. Sonstige Auszahlungen aus laufender Verwaltungstätigkeit	101.600	116.500	213.300	211.400	211.600	211.700
	11101.741100 Sonstige Personal- und Versorgungsauszahlungen	100	100	100	100	100	100
	11101.742100 Auszahlungen für ehrenamtliche und sonstige Tätigkeit	22.000	22.000	20.200	20.200	20.200	20.200
	11101.743100 Geschäftsauszahlungen	100	100	100	100	100	100
	11101.743120 Geschäftsauszahlungen für Post- u. Fernmeldegebühren	300	0	0	0	0	0
	11101.743130 Auszahlungen für öffentliche Bekanntmachungen	100	100	100	100	100	100
	11101.743150 Auszahlungen für Sachver- ständigen-, Gerichts- und ähnliche Kosten	1.000	500	500	500	500	500
	11101.744100 Steuern, Versicherungen, Schadensfälle	6.800	7.100	7.600	7.800	8.000	8.000
	11101.749100 Verfügungsmittel	500	500	500	500	500	500
	11102.743150 Auszahlungen für Sachver- ständigen-, Gerichts- und ähnliche Kosten	300	300	300	300	300	300
	21101.745200 Erstattungen an Gemeinden/ GV	31.000	29.000	44.000	44.000	44.000	44.000
	27201.745200 Erstattungen an Gemeinden/ GV	400	400	400	400	400	400
	36510.745200 Erstattungen an Gemeinden/ GV	20.000	30.000	110.000	110.000	110.000	110.000
	36601.745200 Erstattungen an Gemeinden/ GV	0	0	1.000	1.000	1.000	1.000
	51101.743150 Auszahlungen für Sachver- ständigen-, Gerichts- und ähnliche Kosten	2.000	7.500	7.500	5.000	5.000	5.000
	54101.743150 Auszahlungen für Sachver- ständigen-, Gerichts- und ähnliche Kosten	5.500	7.000	7.000	7.000	7.000	7.000
	54101.743180 sonstige Geschäftsauszahlungen	300	300	200	200	200	200
	54101.745700 Erstattungen an private Unternehmen	7.500	8.000	8.000	8.500	8.500	8.500
	55101.741100 Sonstige Personal- und Versorgungsauszahlungen	100	100	100	100	100	100

Ein- und Auszahlungsarten		Ansatz 2024	Ansatz 2025	Ansatz 2026	Planung 2027	Planung 2028	Planung 2029
15.	55101.743150 Auszahlungen für Sachver- ständigen-, Gerichts- und ähnliche Kosten	2.800	2.900	5.000	4.900	4.900	5.000
	55201.744100 Steuern, Versicherungen, Schadensfälle	200	0	0	0	0	0
	61201.743180 sonstige Geschäftsauszahlungen	600	600	700	700	700	700
15.	Zinsen und sonstige Finanzauszahlungen	2.500	2.500	2.500	2.500	2.500	2.500
	61201.759800 Sonstige Finanzauszahlungen	2.500	2.500	2.500	2.500	2.500	2.500
16.	<u>Summe der Auszahlungen aus laufender Verwaltungstätig- keit (10 bis 15)</u>	<u>1.383.600</u>	<u>1.418.800</u>	<u>1.426.600</u>	<u>1.471.000</u>	<u>1.404.900</u>	<u>1.409.600</u>
17.	<b><u>Saldo aus den Einzahlungen und Auszahlungen aus laufender Verwaltungstätigkeit (9-16)</u></b>	<b><u>-599.700</u></b>	<b><u>-90.600</u></b>	<b><u>-151.500</u></b>	<b><u>-312.000</u></b>	<b><u>-168.400</u></b>	<b><u>-175.300</u></b>
18.	Einzahlungen aus Investitionszuwendungen	265.300	26.500	48.500	48.500	48.500	48.500
	54101.681100 Investitionszuwendungen vom Land	265.300	0	0	0	0	0
	61101.681140 Zuweisung investive Schlüsselzuweisung	0	26.500	30.800	30.800	30.800	30.800
	61101.681141 Zuweisung investives Sondervermögen	0	0	17.700	17.700	17.700	17.700
19.	Einzahlungen aus Beiträgen und Entgelten	13.700	13.700	13.900	13.900	13.900	13.900
	54101.688160 Einzahlungen aus Beitragspauschale Mehrbelastungsausgleich Straße	13.700	13.700	13.900	13.900	13.900	13.900
20.	Einzahlungen aus der Veräußerung von immateriellen Vermögensgegenständen	0	0	0	0	0	0
21.	Einzahlungen aus der Veräußerung von Grundstücken, grundstücksgleichen Rechten und Gebäuden	0	26.600	0	0	0	0
	11102.682100 Einzahlungen aus der Veräußerung von Grundstücken, grundstücksgleichen Rechten und Gebäuden	0	26.600	0	0	0	0
22.	Einzahlungen aus der Veräußerung von übrigem Sachan- lagevermögen	0	0	0	0	0	0
23.	Einzahlungen aus der Veräußerung von Finanzanlagever- mögen	0	0	0	0	0	0
24.	Sonstige Einzahlungen aus Investitionstätigkeit	0	0	0	0	0	0
25.	<u>Summe der Einzahlungen aus Investitionstätigkeit (18 bis 24)</u>	<u>279.000</u>	<u>66.800</u>	<u>62.400</u>	<u>62.400</u>	<u>62.400</u>	<u>62.400</u>
26.	Auszahlungen für Baumaßnahmen	570.000	11.000	0	0	0	0
	54101.785140 Auszahlungen für Hochbaumaßnahmen	570.000	0	0	0	0	0
	55101.785300 Auszahlungen für Spielplatz OT Gr.Wasserburg	0	3.000	0	0	0	0
	57501.785100 Auszahlungen für Hochbaumaßnahmen	0	8.000	0	0	0	0
27.	Auszahlungen von aktivierbaren Zuwendungen für Investi- tionen Dritter	0	0	0	0	0	0
28.	Auszahlungen für den Erwerb von immateriellen Vermö- gensgegenständen	0	0	0	0	0	0
29.	Auszahlungen für den Erwerb von Grundstücken, grund- stücksgleichen Rechten und Gebäuden	1.000	0	1.200	0	0	0
	54101.782100 Auszahlungen für den Erwerb von Grundstü- cken, grundstücksgleichen Rechten und Gebäuden	1.000	0	1.200	0	0	0
30.	Auszahlungen für den Erwerb von übrigem Sachanlage- vermögen	13.000	3.000	0	0	0	0
	54101.783100 Auszahlungen für den Erwerb von bewegli- chen Vermögensgegenständen	0	0	0	0	0	0
	55101.783100 Auszahlungen für den Erwerb von bewegli- chen Vermögensgegenständen	12.000	3.000	0	0	0	0
	55101.783200 Auszahlungen für den Erwerb von gering- wertigen beweglichen Vermögensgegenstän- den	1.000	0	0	0	0	0
31.	Auszahlungen für den Erwerb von Finanzanlagevermögen	0	0	0	0	0	0
32.	Sonstige Auszahlungen aus Investitionstätigkeit	0	0	0	0	0	0
33.	<u>Summe der Auszahlungen aus Investitionstätigkeit (26 bis 32)</u>	<u>584.000</u>	<u>14.000</u>	<u>1.200</u>	<u>0</u>	<u>0</u>	<u>0</u>
34.	<b><u>Saldo aus den Einzahlungen und Auszahlungen aus Investitionstätigkeit (25-33)</u></b>	<b><u>-305.000</u></b>	<b><u>52.800</u></b>	<b><u>61.200</u></b>	<b><u>62.400</u></b>	<b><u>62.400</u></b>	<b><u>62.400</u></b>
35.	<b>Finanzmittelüberschuß/ Finanzmittelfehlbetrag (17 + 34)</b>	<b>-904.700</b>	<b>-37.800</b>	<b>-90.300</b>	<b>-249.600</b>	<b>-106.000</b>	<b>-112.900</b>
36.	Einzahlungen aus der Aufnahme von Krediten für Investi- tionen	0	0	0	0	0	0
37.	Sonstige Einzahlungen aus Finanzierungstätigkeit (ohne Kassenkredite)	0	0	0	0	0	0
38.	<u>Summe der Einzahlungen aus Finanzierungstätigkeit (36+37)</u>	<u>0</u>	<u>0</u>	<u>0</u>	<u>0</u>	<u>0</u>	<u>0</u>
39.	Auszahlungen für die Tilgung von Krediten für Investitionen	0	0	0	0	0	0

Ein- und Auszahlungsarten		Ansatz 2024	Ansatz 2025	Ansatz 2026	Planung 2027	Planung 2028	Planung 2029
40.	Sonstige Auszahlungen aus der Finanzierungstätigkeit (ohne Kassenkredite)	0	0	0	0	0	0
41.	Summe der Auszahlungen aus der Finanzierungstätigkeit (39+40)	0	0	0	0	0	0
42.	<b>Saldo aus den Einzahlungen und Auszahlungen aus der Finanzierungstätigkeit (38-41)</b>	<b>0</b>	<b>0</b>	<b>0</b>	<b>0</b>	<b>0</b>	<b>0</b>
43.	<b>Veränderung des Bestandes an Zahlungsmitteln (35+42)</b>	<b>-904.700</b>	<b>-37.800</b>	<b>-90.300</b>	<b>-249.600</b>	<b>-106.000</b>	<b>-112.900</b>
44.	Bestand an eigenen Finanzmitteln zu Beginn des Haushaltsjahres	1.444.000*	1.318.000*	1.901.300**	1.811.000	1.561.400	1.455.400
44a.	Bestand an fremden Finanzmitteln zu Beginn des Haushaltsjahres	0	0	0	0	0	0
45.	<b>Bestand an eigenen Finanzmitteln am Ende des Haushaltsjahres</b>	<b>539.300</b>	<b>1.280.200</b>	<b>1.811.000</b>	<b>1.561.400</b>	<b>1.455.400</b>	<b>1.342.500</b>
46.	Bestand an fremden Finanzmitteln am Ende des Haushaltsjahres	0	0	0	0	0	0
47.	<b>Gesamtbestand an Finanzmitteln am Ende des Haushaltsjahres (45+46)</b>	<b>539.300</b>	<b>1.280.200</b>	<b>1.811.000</b>	<b>1.561.400</b>	<b>1.455.400</b>	<b>1.342.500</b>

\* tatsächlicher Bankbestand zum 31.12. des Vorjahres, abgerundet auf den nächsten Hunderter

\*\* voraussichtlicher Bankbestand zum Ende des Jahres gem. Hochrechnung der noch zu erwartenden Ein- und Auszahlungen

Übersicht Investitionsmaßnahmen	Ansatz	Ansatz	Ansatz	VE	Planung	Planung	Planung	Bisher bereit gestellt 2026	Gesamt Inv.
	2024	2025	2026	2026	2027	2028	2029		2026
- EUR -									
<b>Investitionen oberhalb der festgesetzten Wertgrenze</b>									
<b>54101001 Grunderwerb</b>									
54101.782100 Grunderwerb	0	0	1.200	0	0	0	0	0,00	0,00
<b>= Saldo</b>	<b>0</b>	<b>0</b>	<b>-1.200</b>	<b>0</b>	<b>0</b>	<b>0</b>	<b>0</b>	<b>0,00</b>	<b>0,00</b>
<b>54101002 Erneuerung/Ersatzbeschaffung Verkehrszeichen &gt; 150 €</b>									
54101.782100 Erneuerung/Ersatzbeschaffung Verkehrszeichen > 150 €	1.000	0	0	0	0	0	0	0,00	0,00
<b>= Saldo</b>	<b>-1.000</b>	<b>0</b>	<b>0</b>	<b>0</b>	<b>0</b>	<b>0</b>	<b>0</b>	<b>0,00</b>	<b>0,00</b>
<b>54101007 Anlage im Bau - Ersatzneubau Fußgängerbrücke</b>									
54101.681100 SoPo FM Land Ersatzneubau Wildbrücke	265.300	0	0	0	0	0	0	0,00	0,00
54101.681100 SoPo FM Land Ersatzneubau Wildbrücke	265.300	0	0	0	0	0	0	0,00	0,00
54101.785140 AiB Ersatzneubau Wildbrücke OT Groß Wasserburg	570.000	0	0	0	0	0	0	0,00	0,00
54101.785140 AiB Ersatzneubau Wildbrücke OT Groß Wasserburg	570.000	0	0	0	0	0	0	0,00	0,00
<b>= Saldo</b>	<b>-609.400</b>	<b>0</b>	<b>0</b>	<b>0</b>	<b>0</b>	<b>0</b>	<b>0</b>	<b>0,00</b>	<b>0,00</b>
<b>54101100 Straßenausbau-Mehrbelastungsausgleichspauschale</b>									
54101.688160 SoPo: Straßenausbau-Mehrbelastungsausgleich	13.700	13.700	13.900	0	13.900	13.900	13.900	0,00	0,00
<b>= Saldo</b>	<b>13.700</b>	<b>13.700</b>	<b>13.900</b>	<b>0</b>	<b>13.900</b>	<b>13.900</b>	<b>13.900</b>	<b>0,00</b>	<b>0,00</b>
<b>55101001 Errichtung eines Spielgerätes</b>									
55101.785300 Errichtung eines Spielgerätes - Hangelgerüst, OT Groß Wasserburg	0	3.000	0	0	0	0	0	0,00	0,00
<b>= Saldo</b>	<b>0</b>	<b>-3.000</b>	<b>0</b>	<b>0</b>	<b>0</b>	<b>0</b>	<b>0</b>	<b>0,00</b>	<b>0,00</b>
<b>55101003 GWG Öffentliches Grün - Arbeitsgeräte</b>									
55101.783100 Fahrzeuge	12.000	3.000	0	0	0	0	0	0,00	0,00
55101.783200 GWG/BGA Pauschaler Ersatz	1.000	0	0	0	0	0	0	0,00	0,00
<b>= Saldo</b>	<b>-13.000</b>	<b>-3.000</b>	<b>0</b>	<b>0</b>	<b>0</b>	<b>0</b>	<b>0</b>	<b>0,00</b>	<b>0,00</b>
<b>57501004 Errichtung einer Stromsäule am Biwakplatz Groß Wasserburg</b>									
57501.785100 Errichtung einer Ladesäule	0	8.000	0	0	0	0	0	0,00	0,00
<b>= Saldo</b>	<b>0</b>	<b>-8.000</b>	<b>0</b>	<b>0</b>	<b>0</b>	<b>0</b>	<b>0</b>	<b>0,00</b>	<b>0,00</b>
<b>61101001 SoPo investive Schlüsselzuweisung</b>									
61101.681140 SoPo investive Schlüsselzuweisung	0	26.500	30.800	0	30.800	30.800	30.800	0,00	0,00
<b>= Saldo</b>	<b>0</b>	<b>26.500</b>	<b>30.800</b>	<b>0</b>	<b>30.800</b>	<b>30.800</b>	<b>30.800</b>	<b>0,00</b>	<b>0,00</b>
<b>61101002 investives Sondervermögen</b>									
61101.681141 Erhaltene Anzahlungen auf Sonderposten - investives Sondervermögen	0	0	17.700	0	17.700	17.700	17.700	0,00	0,00
<b>= Saldo</b>	<b>0</b>	<b>0</b>	<b>17.700</b>	<b>0</b>	<b>17.700</b>	<b>17.700</b>	<b>17.700</b>	<b>0,00</b>	<b>0,00</b>
<b>= Saldo oberhalb der Wertgrenze</b>	<b>-609.700</b>	<b>26.200</b>	<b>61.200</b>	<b>0</b>	<b>62.400</b>	<b>62.400</b>	<b>62.400</b>	<b>0,00</b>	<b>0,00</b>