





































Gesamtproduktplan

Produktübersicht	Ergebnisplan				Finanzplan			
	Ansatz 2025		Ansatz	Ansatz	Ansatz 2025		Ansatz	Ansatz
	von bisher	auf nunmehr	2024	2023	von bisher	auf nunmehr	2024	2023
	Erträge J. Aufwendungen = Ergebnis				Einzahlungen J. Auszahlungen = Saldo			
 11 Innere Verwaltung	507.400 <u>691.400</u> -184.000	81.700 <u>265.700</u> -184.000	69.600 <u>247.000</u> -177.400	24.700 <u>203.700</u> -179.000	499.500 <u>227.300</u> 272.200	70.900 <u>247.000</u> -176.100	61.400 <u>211.200</u> -149.800	23.000 <u>253.100</u> -230.100
 11111 Amts- und Gemeindeorgane	0 <u>73.700</u> -73.700	0 <u>82.700</u> -82.700	0 <u>93.900</u> -93.900	0 <u>58.500</u> -58.500	0 <u>71.900</u> -71.900	0 <u>80.900</u> -80.900	0 <u>92.100</u> -92.100	0 <u>58.500</u> -58.500
 11120 Innere Verwaltungsangelegenheiten	0 <u>39.700</u> -39.700	0 <u>39.700</u> -39.700	0 <u>45.700</u> -45.700	0 <u>36.000</u> -36.000	0 <u>39.700</u> -39.700	0 <u>39.700</u> -39.700	0 <u>45.700</u> -45.700	0 <u>36.000</u> -36.000
 11130 Finanzverwaltung	5.000 <u>0</u> 5.000	5.000 <u>0</u> 5.000	5.000 <u>0</u> 5.000	3.000 <u>0</u> 3.000	5.000 <u>0</u> 5.000	5.000 <u>0</u> 5.000	5.000 <u>0</u> 5.000	3.000 <u>0</u> 3.000
 11131 Verwaltung Liegenschaften/ allgemeines Grundvermögen	502.400 <u>578.000</u> -75.600	76.700 <u>143.300</u> -66.600	64.600 <u>107.400</u> -42.800	21.700 <u>109.200</u> -87.500	494.500 <u>115.700</u> 378.800	65.900 <u>126.400</u> -60.500	56.400 <u>73.400</u> -17.000	20.000 <u>158.600</u> -138.600
 12 Sicherheit und Ordnung	300 <u>0</u> 300	1.300 <u>0</u> 1.300	700 <u>4.100</u> -3.400	700 <u>4.100</u> -3.400	300 <u>0</u> 300	1.300 <u>0</u> 1.300	700 <u>3.300</u> -2.600	700 <u>3.300</u> -2.600
 12210 Ordnungsaufgaben	300 <u>0</u> 300	1.300 <u>0</u> 1.300	700 <u>4.100</u> -3.400	700 <u>4.100</u> -3.400	300 <u>0</u> 300	1.300 <u>0</u> 1.300	700 <u>3.300</u> -2.600	700 <u>3.300</u> -2.600
 21 Schulträgeraufgaben	207.900 <u>593.000</u> -385.100	216.000 <u>603.500</u> -387.500	262.900 <u>598.300</u> -335.400	421.600 <u>625.200</u> -203.600	349.800 <u>955.500</u> -605.700	157.900 <u>567.400</u> -409.500	159.200 <u>519.100</u> -359.900	829.000 <u>587.200</u> 241.800
 21100 Grundschule	207.900 <u>592.000</u> -384.100	216.000 <u>602.100</u> -386.100	262.900 <u>597.300</u> -334.400	421.600 <u>624.200</u> -202.600	349.800 <u>954.500</u> -604.700	157.900 <u>566.000</u> -408.100	159.200 <u>518.100</u> -358.900	829.000 <u>586.200</u> 242.800
 21101 Schulkosten	0 <u>1.000</u> -1.000	0 <u>1.400</u> -1.400	0 <u>1.000</u> -1.000	0 <u>1.000</u> -1.000	0 <u>1.000</u> -1.000	0 <u>1.400</u> -1.400	0 <u>1.000</u> -1.000	0 <u>1.000</u> -1.000
 27 Kultur und Wissenschaft	1.600 <u>29.200</u> -27.600	2.200 <u>29.200</u> -27.000	1.800 <u>29.600</u> -27.800	1.600 <u>28.900</u> -28.000	1.600 <u>28.900</u> -27.300	2.200 <u>28.900</u> -26.700	1.800 <u>28.500</u> -26.700	1.600 <u>28.200</u> -26.600

Produktübersicht	Ergebnisplan				Finanzplan			
	Ansatz 2025		Ansatz 2024	Ansatz 2023	Ansatz 2025		Ansatz 2024	Ansatz 2023
	von bisher	auf nunmehr			von bisher	auf nunmehr		
	Erträge J. Aufwendungen = Ergebnis				Einzahlungen J. Auszahlungen = Saldo			
 27200 Bibliothek Stadt Golßen	1.600 <u>29.200</u> -27.600	2.200 <u>29.200</u> -27.000	1.800 <u>29.600</u> -27.800	1.600 <u>29.600</u> -28.000	1.600 <u>28.900</u> -27.300	2.200 <u>28.900</u> -26.700	1.800 <u>28.500</u> -26.700	1.600 <u>28.200</u> -26.600
 28 Kultur und Wissenschaft	0 <u>10.700</u> -10.700	1.300 <u>11.700</u> -10.400	5.000 <u>20.900</u> -15.900	0 <u>35.900</u> -35.900	0 <u>11.200</u> -11.200	1.300 <u>11.200</u> -9.900	5.000 <u>25.300</u> -20.300	0 <u>35.900</u> -35.900
 28100 Förderung Kultureinrichtungen, Vereine, religiöse Vereinigungen	0 <u>4.600</u> -4.600	0 <u>5.600</u> -5.600	0 <u>5.800</u> -5.800	0 <u>12.500</u> -12.500	0 <u>5.100</u> -5.100	0 <u>5.100</u> -5.100	0 <u>10.200</u> -10.200	0 <u>12.500</u> -12.500
 28110 Dorffeste	0 <u>6.100</u> -6.100	1.300 <u>6.100</u> -4.800	5.000 <u>15.100</u> -10.100	0 <u>23.100</u> -23.100	0 <u>6.100</u> -6.100	1.300 <u>6.100</u> -4.800	5.000 <u>15.100</u> -10.100	0 <u>23.100</u> -23.100
 28130 Seniorenveranstaltungen	0 <u>0</u> 0	0 <u>0</u> 0	0 <u>0</u> 0	0 <u>300</u> -300	0 <u>0</u> 0	0 <u>0</u> 0	0 <u>0</u> 0	0 <u>300</u> -300
 36 Kinder-, Jugend- und Familienhilfe	0 <u>305.000</u> -305.000	0 <u>401.000</u> -401.000	196.400 <u>286.000</u> -89.600	0 <u>565.100</u> -565.100	0 <u>305.000</u> -305.000	0 <u>401.000</u> -401.000	196.400 <u>286.000</u> -89.600	0 <u>565.100</u> -565.100
 36250 Zuschuss an Träger der freien Jugendhilfe	0 <u>14.000</u> -14.000	0 <u>14.000</u> -14.000	2.500 <u>11.600</u> -9.100	0 <u>45.600</u> -45.600	0 <u>14.000</u> -14.000	0 <u>14.000</u> -14.000	2.500 <u>11.600</u> -9.100	0 <u>45.600</u> -45.600
 36520 Kostenausgleich	0 <u>291.000</u> -291.000	0 <u>387.000</u> -387.000	193.900 <u>274.400</u> -80.500	0 <u>519.500</u> -519.500	0 <u>291.000</u> -291.000	0 <u>387.000</u> -387.000	193.900 <u>274.400</u> -80.500	0 <u>519.500</u> -519.500
 42 Sportförderung	26.600 <u>175.600</u> -149.000	26.600 <u>178.500</u> -151.900	24.400 <u>151.300</u> -126.900	74.900 <u>171.200</u> -96.300	519.200 <u>1.162.400</u> -643.200	19.200 <u>225.300</u> -206.100	16.600 <u>275.700</u> -259.100	67.600 <u>363.200</u> -295.600
 42100 Förderung der Sportvereine	0 <u>1.500</u> -1.500	0 <u>1.500</u> -1.500	0 <u>3.000</u> -3.000	0 <u>3.000</u> -3.000	0 <u>1.500</u> -1.500	0 <u>1.500</u> -1.500	0 <u>3.000</u> -3.000	0 <u>3.000</u> -3.000
 42410 Sportplätze, -hallen und -heime	4.900 <u>17.000</u> -12.100	4.900 <u>17.000</u> -12.100	3.800 <u>18.600</u> -14.800	3.400 <u>36.800</u> -33.400	502.200 <u>1.014.200</u> -512.000	2.200 <u>74.200</u> -72.000	1.100 <u>165.800</u> -164.700	700 <u>252.200</u> -251.500
 42420 Freibad Stadt Golßen	21.700 <u>157.100</u> -135.400	21.700 <u>160.000</u> -138.300	20.600 <u>129.700</u> -109.100	71.500 <u>131.400</u> -59.900	17.000 <u>146.700</u> -129.700	17.000 <u>149.600</u> -132.600	15.500 <u>106.900</u> -91.400	66.900 <u>108.000</u> -41.100

Produktübersicht	Ergebnisplan				Finanzplan			
	Ansatz 2025		Ansatz	Ansatz	Ansatz 2025		Ansatz	Ansatz
	von bisher	auf nunmehr	2024	2023	von bisher	auf nunmehr	2024	2023
	Erträge J. Aufwendungen = Ergebnis				Einzahlungen J. Auszahlungen = Saldo			
 51 Räumliche Planung und Entwicklung	24.000	24.000	26.000	43.800	0	0	-115.800	0
	<u>69.400</u>	<u>86.400</u>	<u>35.900</u>	<u>81.300</u>	<u>46.500</u>	<u>63.500</u>	<u>13.000</u>	<u>58.400</u>
	-45.400	-62.400	-9.900	-37.500	-46.500	-63.500	-128.800	-58.400
 51100 örtliche Planungs- und Entwicklungsmaßnahmen	24.000	24.000	26.000	43.800	0	0	-115.800	0
	<u>69.400</u>	<u>86.400</u>	<u>35.900</u>	<u>81.300</u>	<u>46.500</u>	<u>63.500</u>	<u>13.000</u>	<u>58.400</u>
	-45.400	-62.400	-9.900	-37.500	-46.500	-63.500	-128.800	-58.400
 52 Bauen und Wohnen	760.200	797.800	774.000	728.600	742.600	780.200	756.400	711.000
	<u>592.600</u>	<u>592.600</u>	<u>690.800</u>	<u>652.100</u>	<u>471.600</u>	<u>471.600</u>	<u>569.800</u>	<u>531.000</u>
	167.600	205.200	83.200	76.500	271.000	308.600	186.600	180.000
 52200 kommunale Wohnungen	760.200	797.800	774.000	728.600	742.600	780.200	756.400	711.000
	<u>592.600</u>	<u>592.600</u>	<u>690.800</u>	<u>652.100</u>	<u>471.600</u>	<u>471.600</u>	<u>569.800</u>	<u>531.000</u>
	167.600	205.200	83.200	76.500	271.000	308.600	186.600	180.000
 53 Ver- und Entsorgung	103.100	103.100	103.100	99.500	103.100	103.100	103.100	99.500
	<u>0</u>	<u>0</u>	<u>0</u>	<u>0</u>	<u>0</u>	<u>0</u>	<u>0</u>	<u>0</u>
	103.100	103.100	103.100	99.500	103.100	103.100	103.100	99.500
 53100 Elektrizitätsversorgung	85.900	85.900	85.900	85.900	85.900	85.900	85.900	85.900
	<u>0</u>	<u>0</u>	<u>0</u>	<u>0</u>	<u>0</u>	<u>0</u>	<u>0</u>	<u>0</u>
	85.900	85.900	85.900	85.900	85.900	85.900	85.900	85.900
 53200 Gasversorgung	17.200	17.200	17.200	13.600	17.200	17.200	17.200	13.600
	<u>0</u>	<u>0</u>	<u>0</u>	<u>0</u>	<u>0</u>	<u>0</u>	<u>0</u>	<u>0</u>
	17.200	17.200	17.200	13.600	17.200	17.200	17.200	13.600
 54 Verkehrsflächen und -anlagen, ÖPNV	270.000	275.900	279.300	203.700	666.600	267.400	667.100	281.500
	<u>799.600</u>	<u>703.600</u>	<u>720.800</u>	<u>632.700</u>	<u>547.000</u>	<u>614.200</u>	<u>1.939.300</u>	<u>955.300</u>
	-529.600	-427.700	-441.500	-429.000	119.600	-346.800	-1.272.200	-673.800
 54110 Gemeindestraßen	239.000	244.900	240.000	164.600	72.500	259.200	73.100	43.600
	<u>633.200</u>	<u>542.200</u>	<u>576.700</u>	<u>505.600</u>	<u>410.000</u>	<u>487.300</u>	<u>331.400</u>	<u>276.000</u>
	-394.200	-297.300	-336.700	-341.000	-337.500	-228.100	-258.300	-232.400
 54120 Plätze	17.600	17.600	17.500	17.300	8.200	8.200	8.100	7.900
	<u>16.800</u>	<u>16.800</u>	<u>16.700</u>	<u>16.000</u>	<u>2.700</u>	<u>2.700</u>	<u>2.600</u>	<u>1.900</u>
	800	800	800	1.300	5.500	5.500	5.500	6.000
 54130 kommunale Geh- und Radwege	13.400	13.400	21.800	21.800	585.900	0	585.900	230.000
	<u>19.700</u>	<u>19.700</u>	<u>28.900</u>	<u>28.900</u>	<u>0</u>	<u>0</u>	<u>1.505.000</u>	<u>591.500</u>
	-6.300	-6.300	-7.100	-7.100	585.900	0	-919.100	-361.500
 54510 Straßenreinigung und Winterdienst	0	0	0	0	0	0	0	0
	<u>129.900</u>	<u>124.900</u>	<u>98.500</u>	<u>82.200</u>	<u>134.300</u>	<u>124.200</u>	<u>100.300</u>	<u>85.900</u>
	-129.900	-124.900	-98.500	-82.200	-134.300	-124.200	-100.300	-85.900

Produktübersicht	Ergebnisplan				Finanzplan			
	Ansatz 2025		Ansatz	Ansatz	Ansatz 2025		Ansatz	Ansatz
	von bisher	auf nunmehr	2024	2023	von bisher	auf nunmehr	2024	2023
	Erträge J. Aufwendungen = Ergebnis				Einzahlungen J. Auszahlungen = Saldo			
55 Natur- und Landschaftspflege	21.700	21.700	20.800	20.600	2.100	2.100	1.400	1.000
	<u>377.800</u>	<u>482.800</u>	<u>344.300</u>	<u>522.400</u>	<u>338.300</u>	<u>441.800</u>	<u>329.700</u>	<u>550.900</u>
	-356.100	-461.100	-323.500	-501.800	-336.200	-439.700	-328.300	-549.900
55110 Öffentliches Grün, Bäume im öffentlichen Raum	400	400	400	500	0	0	0	0
	<u>217.100</u>	<u>334.100</u>	<u>181.500</u>	<u>354.100</u>	<u>205.100</u>	<u>320.600</u>	<u>200.300</u>	<u>418.100</u>
	-216.700	-333.700	-181.100	-353.600	-205.100	-320.600	-200.300	-418.100
55120 Stadtpark	18.700	18.700	18.700	18.600	100	100	200	0
	<u>55.200</u>	<u>43.200</u>	<u>61.500</u>	<u>61.700</u>	<u>26.700</u>	<u>14.700</u>	<u>35.100</u>	<u>33.200</u>
	-36.500	-24.500	-42.800	-43.100	-26.600	-14.600	-34.900	-33.200
55200 Öffentliche Gewässer/Wasserbauliche Anlagen	500	500	500	500	0	0	0	0
	<u>93.600</u>	<u>93.600</u>	<u>93.100</u>	<u>92.600</u>	<u>87.300</u>	<u>87.300</u>	<u>86.800</u>	<u>86.300</u>
	-93.100	-93.100	-92.600	-92.100	-87.300	-87.300	-86.800	-86.300
55310 Friedhöfe	2.100	2.100	1.200	1.000	2.000	2.000	1.200	1.000
	<u>11.900</u>	<u>11.900</u>	<u>8.200</u>	<u>14.000</u>	<u>19.200</u>	<u>19.200</u>	<u>7.500</u>	<u>13.300</u>
	-9.800	-9.800	-7.000	-13.000	-17.200	-17.200	-6.300	-12.300
57 Wirtschaft und Tourismus	26.300	26.300	27.800	14.500	11.000	11.000	14.800	1.500
	<u>93.900</u>	<u>74.800</u>	<u>79.900</u>	<u>79.900</u>	<u>63.400</u>	<u>63.400</u>	<u>39.300</u>	<u>53.800</u>
	-67.600	-67.600	-47.000	-65.400	-52.400	-52.400	-24.500	-52.300
57310 Dorfgemeinschaftshaus	26.300	26.300	27.800	14.500	11.000	11.000	14.800	1.500
	<u>90.800</u>	<u>90.800</u>	<u>72.300</u>	<u>76.400</u>	<u>60.300</u>	<u>60.300</u>	<u>36.800</u>	<u>45.600</u>
	-64.500	-64.500	-44.500	-61.900	-49.300	-49.300	-22.000	-44.100
57320 Weihnachtsmarkt	0	0	0	0	0	0	0	0
	<u>2.500</u>	<u>2.500</u>	<u>2.500</u>	<u>2.500</u>	<u>2.500</u>	<u>2.500</u>	<u>2.500</u>	<u>2.500</u>
	-2.500	-2.500	-2.500	-2.500	-2.500	-2.500	-2.500	-2.500
57500 Tourismusverband/ Informationsanlagen	0	0	0	0	0	0	0	0
	<u>600</u>	<u>600</u>	<u>0</u>	<u>1.000</u>	<u>600</u>	<u>600</u>	<u>0</u>	<u>5.700</u>
	-600	-600	0	-1.000	-600	-600	0	-5.700
61 Allgemeine Finanzwirtschaft	4.359.400	4.423.100	3.826.800	3.649.100	5.851.900	6.069.300	5.937.600	5.667.500
	<u>3.501.000</u>	<u>3.407.400</u>	<u>3.001.300</u>	<u>3.131.100</u>	<u>3.644.800</u>	<u>3.551.200</u>	<u>3.290.000</u>	<u>3.242.400</u>
	858.400	1.015.700	825.500	518.000	2.207.100	2.518.100	2.647.600	2.425.100
61110 Steuern, allgem. Zuweisungen, allgem. Umlagen	4.255.700	4.311.400	3.745.900	3.572.200	4.278.300	4.325.400	3.688.300	3.558.000
	<u>3.483.200</u>	<u>3.388.800</u>	<u>2.979.100</u>	<u>3.108.100</u>	<u>3.545.700</u>	<u>3.451.300</u>	<u>3.041.600</u>	<u>3.108.100</u>
	772.500	922.600	766.800	464.100	732.600	874.100	646.700	449.900
61210 Sonstige allgemeine Finanzwirtschaft	103.700	111.700	80.900	76.900	103.700	111.700	80.900	76.900
	<u>17.800</u>	<u>18.600</u>	<u>22.200</u>	<u>23.000</u>	<u>99.100</u>	<u>99.900</u>	<u>248.400</u>	<u>134.300</u>
	85.900	93.100	58.700	53.900	4.600	11.800	-167.500	-57.400

Produktübersicht	Ergebnisplan				Finanzplan			
	Ansatz 2025		Ansatz	Ansatz	Ansatz 2025		Ansatz	Ansatz
	von bisher	auf nunmehr	2024	2023	von bisher	auf nunmehr	2024	2023
	Erträge ./. Aufwendungen = Ergebnis				Einzahlungen ./. Auszahlungen = Saldo			
 61220 Sonstige Finanzwirtschaft	0	0	0	0	1.469.900	1.632.200	2.168.400	2.032.600
	0	0	0	0	0	0	0	0
	0	0	0	0	1.469.900	1.632.200	2.168.400	2.032.600

Ergebnishaushalt und mittelfristige Ergebnisplanung
Haushaltsjahr 2025
- in EUR -

Ertrags- und Aufwandsarten		Ansatz 2023	Ansatz 2024	Ansatz 2025			Planung 2026	Planung 2027	Planung 2028
				von bisher	erhöht(+) / vermindert.(-)	auf nunmehr			
1.	Steuern und ähnliche Abgaben	3.088.900	3.106.600	3.569.700	40.000	3.609.700	3.632.600	3.510.800	3.510.800
	61110.402100 Gemeindeanteil an der Einkommensteuer	800.000	907.000	920.000	40.000	960.000	960.000	960.000	960.000
2.	Zuwendungen und allgemeine Umlagen	953.100	1.081.500	1.100.900	25.800	1.126.700	1.472.800	1.171.900	1.176.900
	11131.414200 Zuweisungen und Zuschüsse für laufende Zwecke von Gemeinden (GV)	0	0	0	7.700	7.700	0	0	0
	11131.414700 Zuweisungen und Zuschüsse für laufende Zwecke von privaten Unternehmen: Spenden	0	1.700	0	500	500	0	0	0
	27200.414700 Zuweisungen und Zuschüsse für laufende Zwecke von privaten Unternehmen: Spenden	0	200	0	600	600	0	0	0
	28110.414700 Zuweisungen und Zuschüsse für laufende Zwecke von privaten Unternehmen: Spenden	0	5.000	0	1.300	1.300	10.000	0	5.000
	61110.413120 Zuweisung Schullastenausgleich (§14 FAG)	103.400	117.700	118.000	15.700	133.700	130.000	130.000	130.000
3.	Sonstige Transfererträge	1.000	500	500	0	500	500	500	500
4.	Öffentlich-rechtliche Leistungsentgelte	18.200	21.000	29.300	1.000	30.300	30.100	30.100	30.200
	12210.432100 Benutzungsgebühren und ähnliche Entgelte	700	700	300	1.000	1.300	1.000	1.000	1.000
5.	privatrechtliche Leistungsentgelte	741.800	788.600	796.700	43.500	840.200	832.800	832.800	832.800
	52200.441111 Betriebskostenvorauszahlung (Heizung, Warmwasser)	160.000	183.400	184.000	37.600	221.600	221.600	221.600	221.600
	54110.446100 Sonstige privatrechtliche Leistungsentgelte	0	0	0	5.900	5.900	0	0	0
6.	Kostenerstattungen und Kostenumlagen	173.100	128.000	134.800	0	134.800	134.800	155.400	155.400
7.	Sonstige ordentliche Erträge	236.200	343.200	128.800	19.600	148.400	128.800	130.000	129.700
	11131.459201 periodenfremde Erträge - privatrechtliche Forderungen - Liegenschaften	900	600	0	2.700	2.700	0	0	0
	11131.459262 Periodenfremde ordentliche Erträge - Heizkosten	0	0	0	8.800	8.800	0	0	0
	21100.459231 Periodenfremde ordentliche Erträge - Kostenerstattung privater Bereich	0	0	0	8.100	8.100	0	0	0
8.	Aktiviert Eigenleistungen	0	0	0	0	0	0	0	0
9.	Bestandsveränderungen	0	0	0	0	0	0	0	0
10.	Summe der Erträge aus laufender Verwaltungstätigkeit (1 bis 9)	5.212.300	5.469.400	5.760.700	129.900	5.890.600	6.232.400	5.831.500	5.836.300
11.	Personalaufwendungen	209.000	241.800	281.900	0	281.900	290.200	298.700	307.300
12.	Versorgungsaufwendungen	0	0	0	0	0	0	0	0
13.	Aufwendungen für Sach- und Dienstleistungen	1.759.300	1.518.000	1.625.800	37.200	1.663.000	1.719.400	1.438.000	1.465.500
	11131.521100 Unterhaltung der Grundstücke und baulichen Anlagen (Gebäude)	23.000	5.000	57.500	11.300	68.800	70.500	10.500	10.500
	11131.524120 Heizkosten (Gas, Kohle, Öl), Kaminkehrer, Prüfung Heizung	25.000	23.000	23.000	-3.000	20.000	18.500	18.500	18.500
	21100.524150 Aufwendungen für Abwasser Müll, Kehrgebühren	4.000	4.000	4.500	5.500	10.000	10.000	10.000	10.000

Ertrags- und Aufwandsarten		Ansatz 2023	Ansatz 2024	Ansatz 2025			Planung 2026	Planung 2027	Planung 2028
				von bisher	erhöht(+) / vermindert.-)	auf nunmehr			
	42420.522200 Unterhaltung von Geräten, Ausstattungen und Ausrüstungsgegenständen	6.500	5.500	1.200	2.900	4.100	4.100	4.100	4.100
	52200.521100 Unterhaltung der Grundstücke und baulichen Anlagen (Gebäude)	150.000	200.000	100.000	40.000	140.000	175.000	175.000	175.000
	52200.524120 Heizkosten (Gas, Kohle, Öl), Kaminkehrer, Prüfung Heizung	175.000	170.000	175.000	-40.000	135.000	135.000	135.000	135.000
	54110.522100 Unterhaltung des sonstigen unbeweglichen Vermögens (Straßen, Wege, Brücken, Straßenbeleuchtung u.a.)	145.000	142.000	185.000	-69.000	116.000	120.000	180.000	120.000
	54110.522101 sonstige unbewegl.Vermögen Verkehrszeichen	5.000	7.000	3.500	2.000	5.500	5.500	5.500	5.500
	54110.522170 Instandhaltung Straßenbeleuchtungsanlagen	25.000	30.000	35.000	-5.000	30.000	55.000	30.000	30.000
	54110.527110 Elektroenergie für Betriebszwecke (Straßenbeleuchtung, Schwimmbad)	65.000	58.000	60.000	-9.000	51.000	52.000	53.000	54.000
	54510.522200 Unterhaltung von Geräten, Ausstattungen und Ausrüstungsgegenständen	700	200	3.500	-3.500	0	0	0	0
	55110.522111 Unterhaltung des sonstigen unbeweglichen Vermögens - Baumschnitt/VKS	260.000	100.000	150.000	110.000	260.000	160.000	70.000	160.000
	55110.522200 Unterhaltung von Geräten, Ausstattungen und Ausrüstungsgegenständen	2.000	3.000	1.000	7.000	8.000	4.000	4.000	4.000
	55120.522111 Unterhaltung des sonstigen unbeweglichen Vermögens - Baumschnitt	0	15.000	14.000	-12.000	2.000	2.000	2.000	2.000
14.	Abschreibungen	700.500	788.600	721.300	0	721.300	721.300	721.300	721.300
15.	Transferaufwendungen	3.568.100	3.258.500	3.773.700	-91.400	3.682.300	3.667.900	3.842.900	3.842.900
	28100.531800 Zuweisungen und Zuschüsse für laufende Zwecke an übrige Bereiche	10.000	5.600	2.500	1.000	3.500	2.500	2.500	2.500
	36520.531200 Zuweisungen und Zuschüsse für laufende Zwecke an Gemeinden (GV) - Kita- und Schulumlage	431.500	255.800	270.000	2.000	272.000	320.000	320.000	320.000
	61110.537200 Allgemeine Umlagen an Gemeinden (GV)	1.272.000	1.305.900	1.559.500	-39.100	1.520.400	1.530.000	1.640.000	1.640.000
	61110.537210 differenzierte Kreisumlage	50.000	41.100	133.500	-15.500	118.000	115.000	120.000	120.000
	61110.537400 Allgemeine Umlagen an sonstigen öffentlichen Bereich (Amtsumlage)	1.496.100	1.478.900	1.587.800	-39.800	1.548.000	1.480.000	1.540.000	1.540.000
16.	Sonstige ordentliche Aufwendungen	476.400	355.700	371.100	116.300	487.400	440.800	368.800	366.800
	11111.542110 Aufwandsentschädigung ehrenamtliche Tätigkeit (einschließlich Sitzungsgeld)	35.000	67.000	45.000	7.000	52.000	50.000	50.000	50.000
	11111.543120 Geschäftsaufwendungen: Post- und Fernmeldekosten	0	0	0	1.000	1.000	1.000	1.000	1.000
	11111.549100 Verfügungsmittel	1.200	2.000	2.500	1.000	3.500	5.300	5.300	5.300
	11131.543150 Aufwendungen für Sachver- ständigen-, Gerichts- und ähnliche Kosten	2.000	2.000	2.000	2.400	4.400	2.000	2.000	2.000
	21100.549336 Periodenfremde ordentliche Aufwendungen Kita-/Schulumlage	0	18.000	10.400	4.600	15.000	10.400	10.400	10.400
	21101.549336 Periodenfremde ordentliche Aufwendungen Kita-/Schulumlage	1.000	1.000	1.000	400	1.400	1.000	1.000	1.000
	36520.549336 Periodenfremde ordentliche Aufwendungen Kita-/Schulumlage	88.000	18.600	21.000	94.000	115.000	100.000	60.000	60.000
	51100.543150 Aufwendungen für Sachver- ständigen-, Gerichts- und ähnliche Kosten	36.500	4.000	45.000	-10.000	35.000	30.000	0	0

Ertrags- und Aufwandsarten		Ansatz 2023	Ansatz 2024	Ansatz 2025			Planung 2026	Planung 2027	Planung 2028
				von bisher	erhöht(+) / vermindert(-)	auf nunmehr			
	51100.543153 Aufwendungen für Sachver- ständigen-, Gerichts- und ähnliche Kosten - Konzepte	12.400	7.500	0	27.000	27.000	0	0	0
	54110.543150 Aufwendungen für Sachver- ständigen-, Gerichts- und ähnliche Kosten	0	0	25.000	-10.000	15.000	25.000	25.000	20.000
	54510.549370 Periodenfremde ordentl. Aufw. besondere Verw.Aufwendungen Straßenreinigung/ Winterdienst	900	1.500	1.500	-1.500	0	1.800	2.000	2.000
	61210.543180 sonstige Geschäftsaufwendungen	1.000	1.000	1.400	400	1.800	1.400	1.400	1.400
17.	Summe der Aufwendungen aus laufender Verwaltungstätigkeit (10 bis 17)	6.713.300	6.162.600	6.773.800	62.100	6.835.900	6.839.600	6.669.700	6.703.800
18.	Ergebnis der laufenden Verwaltungstätigkeit (10-17)	-1.501.000	-693.200	-1.013.100	67.800	-945.300	-607.200	-838.200	-867.500
19.	Zinsen und sonstige Finanzerträge	71.000	75.000	97.800	8.000	105.800	85.300	85.300	85.300
	61210.469100 Sonstige Finanzerträge	1.000	1.000	2.000	8.000	10.000	5.000	5.000	5.000
20.	Zinsen und sonstige Finanzaufwendungen	21.000	20.200	15.400	400	15.800	18.000	17.900	17.800
	61210.551780 Zinsaufwendungen an Kreditinstitute - Zützen (Drei Ruten+Gewerbeg.)	1.500	1.400	1.200	400	1.600	5.000	5.000	5.000
21.	Finanzergebnis (19-20)	50.000	54.800	82.400	7.600	90.000	67.300	67.400	67.500
22.	Ordentliches Jahresergebnis (18+21)	-1.451.000	-638.400	-930.700	75.400	-855.300	-539.900	-770.800	-800.000
23.	Außerordentliche Erträge	0	74.200	450.000	-445.400	4.600	0	0	0
	11131.493100 Erträge aus Vermögensveräußerungen, die dem außerordentlichen Ergebnis zuzuordnen sind	0	22.300	450.000	-445.400	4.600	0	0	0
24.	Außerordentliche Aufwendungen	0	22.300	450.000	-445.400	4.600	0	0	0
	11131.593100 Aufwendungen aus Vermögensveräußerungen, die dem außerordentlichen Ergebnis zuzuordnen sind	0	22.300	450.000	-445.400	4.600	0	0	0
25.	Außerordentliches Jahresergebnis (23-24)	0	51.900	0	0	0	0	0	0
26.	Gesamtergebnis (22+25)	-1.451.000	-586.500	-930.700	75.400	-855.300	-539.900	-770.800	-800.000

* Lt. § 11 der KomHKV vom 27.11.2024 ist bei nicht aufgestelltem Jahresabschluss für das vorvergangene Jahr der Planansatz anzusetzen.

Finanzhaushalt und mittelfristige Finanzplanung
Haushaltsjahr 2025
-in EUR-

Einzahlungs- und Auszahlungsarten		Ansatz 2023	Ansatz 2024	Ansatz 2025			Planung 2026	Planung 2027	Planung 2028
				von bisher	erhöht (+) / vermindert.(-)	auf nunmehr			
1.	Steuern und ähnliche Abgaben	3.088.900	3.106.600	3.569.700	40.000	3.609.700	3.632.600	3.510.800	3.510.800
	61110.602100 Gemeindeanteil an der Einkommensteuer	800.000	907.000	920.000	40.000	960.000	960.000	960.000	960.000
2.	Zuwendungen und allgemeine Umlagen	522.600	585.600	669.200	25.800	695.000	1.026.600	748.200	753.200
	11131.614200 Zuweisungen und Zuschüsse für laufende Zwecke von Gemeinden (GV)	0	0	0	7.700	7.700	0	0	0
	11131.614700 Zuweisungen und Zuschüsse für laufende Zwecke von privaten Unternehmen	0	1.700	0	500	500	0	0	0
	27200.614700 Zuweisungen und Zuschüsse für laufende Zwecke von privaten Unternehmen	0	200	0	600	600	0	0	0
	28110.614700 Zuweisungen und Zuschüsse für laufende Zwecke von privaten Unternehmen	0	5.000	0	1.300	1.300	10.000	0	5.000
	61110.613120 Zuweisung Schulträgeraufgaben	103.400	117.700	118.000	15.700	133.700	130.000	130.000	130.000
3.	Sonstige Transfereinzahlungen	1.000	500	500	0	500	500	500	500
4.	Öffentlich-rechtliche Leistungsentgelte	18.200	21.000	29.300	1.000	30.300	30.100	30.100	30.200
	12210.632100 Benutzungsgebühren und ähnliche Entgelte	700	700	300	1.000	1.300	1.000	1.000	1.000
5.	Privatrechtliche Leistungsentgelte	741.000	809.800	802.900	43.300	846.200	838.800	838.800	838.800
	11131.641101 Mieten und Pachten	2.700	2.700	2.700	-200	2.500	2.500	2.500	2.500
	52200.641111 Betriebskostenvorauszahlung (Heizung, Warmwasser)	160.000	183.400	184.000	37.600	221.600	221.600	221.600	221.600
	54110.646100 Sonstige privatrechtliche Leistungsentgelte	0	0	0	5.900	5.900	0	0	0
6.	Kostenerstattungen und Kostenumlagen	297.100	330.300	143.600	8.100	151.700	143.600	165.400	165.400
	21100.648700 Einzahlungen aus Kostenerstattungen; Kostenumlagen von privaten Unternehmen	0	0	0	8.100	8.100	0	0	0
7.	Sonstige Einzahlungen aus laufender Verwaltungstätigkeit	105.600	113.500	108.300	8.800	117.100	108.300	108.300	108.000
	11131.659100 Andere sonstige Einzahlungen aus laufender Verwaltungstätigkeit	0	200	0	8.800	8.800	0	0	0
8.	Zinsen und sonstige Finanzeinzahlungen	76.700	80.700	103.500	8.000	111.500	91.000	91.000	91.000
	61210.669100 Sonstige Finanzeinzahlungen	1.000	1.000	2.000	8.000	10.000	5.000	5.000	5.000
9.	<u>Summe der Einzahlungen aus laufender Verwaltungstätigkeit (1 bis 8)</u>	<u>4.851.100</u>	<u>5.048.000</u>	<u>5.427.000</u>	<u>135.000</u>	<u>5.562.000</u>	<u>5.871.500</u>	<u>5.493.100</u>	<u>5.497.900</u>
10.	Personalauszahlungen	209.000	241.800	281.900	0	281.900	290.200	298.700	307.300
11.	Versorgungsauszahlungen	0	0	0	0	0	0	0	0
12.	Auszahlungen für Sach- und Dienstleistungen	1.797.200	1.549.300	1.644.000	34.200	1.678.200	1.737.400	1.456.300	1.486.000
	11131.721100 Unterhaltung der Grundstücke und baulichen Anlagen	23.000	5.000	57.500	11.300	68.800	70.500	10.500	10.500
	11131.724120 Heizung (Gas, Öl, Kohle usw.), Schornsteinfeger, Prüfung Heizung	26.100	24.100	23.000	-3.000	20.000	18.500	18.500	18.500
	21100.724150 Auszahlungen für Abwasser	4.000	4.000	4.500	5.500	10.000	10.000	10.000	10.000

Einzahlungs- und Auszahlungsarten		Ansatz 2023	Ansatz 2024	Ansatz 2025			Planung 2026	Planung 2027	Planung 2028
				von bisher	erhöht (+) / vermindert.(-)	auf nunmehr			
	42420.722200 Unterhaltung von Geräten, Ausstattungen und Ausrüstungsgegenständen	6.500	5.500	1.200	2.900	4.100	4.100	4.100	4.100
	52200.721100 Unterhaltung der Grundstücke und baulichen Anlagen	150.000	200.000	100.000	40.000	140.000	175.000	175.000	175.000
	52200.724120 Heizung (Gas, Öl, Kohle usw.), Schornsteinfeger, Prüfung Heizung	180.000	175.500	181.000	-40.000	141.000	142.000	142.000	143.000
	54110.722100 Unterhaltung des sonstigen unbeweglichen Vermögens	145.000	142.000	185.000	-69.000	116.000	120.000	180.000	120.000
	54110.722101 Auszahlungen für Unterhaltung Verkehrszeichen	5.000	7.000	3.500	2.000	5.500	5.500	5.500	5.500
	54110.722170 Instandhaltung Straßenbeleuchtungsanlagen	25.000	30.000	35.000	-5.000	30.000	55.000	30.000	30.000
	54110.727110 Energiekosten Straßenbeleuchtung und Schwimmbad	65.200	59.500	61.500	-9.000	52.500	53.500	54.500	55.500
	54510.722200 Unterhaltung von Geräten, Ausstattungen und Ausrüstungsgegenständen	700	200	3.500	-3.500	0	0	0	0
	54510.727100 Besondere Verwaltungs- und Betriebsauszahlungen	900	1.500	1.500	-1.500	0	1.800	2.000	2.000
	55110.722100 Unterhaltung des sonstigen unbeweglichen Vermögens	51.500	32.300	31.500	-1.500	30.000	30.000	30.000	30.000
	55110.722111 Auszahlungen für Unterhaltung des sonstigen unbeweglichen Vermögens - Baumschnitt	260.000	100.000	150.000	110.000	260.000	160.000	70.000	160.000
	55110.722200 Unterhaltung von Geräten, Ausstattungen und Ausrüstungsgegenständen	2.000	3.000	1.000	7.000	8.000	4.000	4.000	4.000
	55120.722111 Auszahlungen für Unterhaltung des sonstigen unbeweglichen Vermögens - Baumschnitt	0	15.000	14.000	-12.000	2.000	2.000	2.000	2.000
13.	Transferauszahlungen	3.575.400	3.328.500	3.844.200	-91.400	3.752.800	3.738.900	3.914.900	3.914.900
	28100.731800 Zuweisungen und Zuschüsse für laufende Zwecke an übrige Bereiche	12.300	5.600	2.500	1.000	3.500	2.500	2.500	2.500
	36520.731200 Zuweisungen und Zuschüsse für laufende Zwecke an Gemeinden (GV)	431.500	255.800	270.000	2.000	272.000	320.000	320.000	320.000
	61110.737200 Allgemeine Umlagen an Gemeinden (GV)	1.272.000	1.305.900	1.559.500	-39.100	1.520.400	1.530.000	1.640.000	1.640.000
	61110.737210 differenzierte Kreisumlage	50.000	41.100	133.500	-15.500	118.000	115.000	120.000	120.000
	61110.737400 Allgemeine Umlagen an sonstigen öffentlichen Bereich	1.496.100	1.478.900	1.587.800	-39.800	1.548.000	1.480.000	1.540.000	1.540.000
14.	Sonstige Auszahlungen aus laufender Verwaltungstätigkeit	429.100	314.800	343.600	117.800	461.400	411.500	338.200	335.500
	11111.742110 Aufwandsentschädigung für ehrenamtliche Tätigkeit (einschließlich Sitzungsgeld)	35.000	67.000	45.000	7.000	52.000	50.000	50.000	50.000
	11111.743120 Post- und Fernmeldekosten	0	0	0	1.000	1.000	1.000	1.000	1.000
	11111.749100 Verfügungsmittel	1.200	2.000	2.500	1.000	3.500	5.300	5.300	5.300
	11131.743150 Gerichts- und Anwaltskosten	2.000	2.000	2.000	2.400	4.400	2.000	2.000	2.000
	21100.745220 Erstattungen für Aufwendungen von Dritten aus lfd. Verwaltungstätigkeit an Gemeinden (GV) - Schulumlage	0	34.800	10.400	4.600	15.000	10.400	10.400	10.400
	21101.745200 Erstattungen an Gemeinden/ GV	1.000	1.000	1.000	400	1.400	1.000	1.000	1.000
	36520.745200 Erstattungen an Gemeinden/ GV	88.000	18.600	21.000	94.000	115.000	100.000	60.000	60.000
	51100.743150 Gerichts- und Anwaltskosten	48.900	11.500	45.000	17.000	62.000	30.000	0	0
	54110.743150 Gerichts- und Anwaltskosten	0	0	25.000	-10.000	15.000	25.000	25.000	20.000
	61210.743180 sonstige Geschäftsauszahlungen	1.000	1.000	1.400	400	1.800	1.400	1.400	1.400
15.	Zinsen und sonstige Finanzauszahlungen	22.000	21.200	16.400	400	16.800	19.000	18.900	18.800
	61210.751780 Zinsaufwendungen an Kreditinstitute - Zützen (Drei Ruten+Gewerbeg.)	1.500	1.400	1.200	400	1.600	5.000	5.000	5.000

Einzahlungs- und Auszahlungsarten		Ansatz 2023	Ansatz 2024	Ansatz 2025			Planung 2026	Planung 2027	Planung 2028
				von bisher	erhöht (+) / vermindert (-)	auf nunmehr			
16.	Summe der Auszahlungen aus laufender Verwaltungstätigkeit (10 bis 15)	6.032.700	5.455.600	6.130.100	61.000	6.191.100	6.197.000	6.027.000	6.062.500
17.	Saldo aus den Einzahlungen und Auszahlungen aus laufender Verwaltungstätigkeit (9-16)	-1.181.600	-407.600	-703.100	74.000	-629.100	-325.500	-533.900	-564.600
18.	Einzahlungen aus Investitionszuwendungen	756.600	493.800	1.355.100	-1.113.700	241.400	1.648.000	494.600	453.600
	21100.681200 Investitionszuwendungen von Gemeinden (GV)	512.000	0	200.000	-200.000	0	418.000	400.000	0
	42410.681000 Investitionszuweisungen vom Bund	0	0	500.000	-500.000	0	252.000	13.500	0
	54110.681116 Investitionszuweisungen vom Land, § 16 FAG	0	0	0	192.800	192.800	0	0	0
	54110.681200 Investitionszuwendungen von Gemeinden (GV)	0	0	26.800	-12.000	14.800	0	0	0
	54130.681100 Investitionszuweisungen vom Land	230.000	585.900	585.900	-585.900	0	160.400	0	0
	61110.681140 Zuweisung investive Schlüsselzuweisung	14.800	21.300	42.400	-8.600	33.800	57.600	41.100	41.100
19.	Einzahlungen aus Beiträgen und Entgelten	43.600	45.700	45.700	0	45.700	238.800	45.700	45.700
20.	Einzahlungen aus der Veräußerung von immateriellen Vermögensgegenständen	0	0	0	0	0	0	0	0
21.	Einzahlungen aus der Veräußerung von Grundstücken, grundstücksgleichen Rechten und Gebäuden	0	49.800	450.000	-445.400	4.600	0	0	0
	11131.682100 Einzahlungen aus der Veräußerung von Grundstücken, grundstücksgleichen Rechten und Gebäuden	0	22.300	450.000	-445.400	4.600	0	0	0
22.	Einzahlungen aus der Veräußerung von übrigem Sachanlagevermögen	0	0	0	0	0	0	0	0
23.	Einzahlungen aus der Veräußerung von Finanzanlagevermögen	0	0	0	0	0	0	0	0
24.	Sonstige Einzahlungen aus Investitionstätigkeit	0	0	0	0	0	0	0	0
25.	Summe der Einzahlungen aus Investitionstätigkeit (18 bis 24)	800.200	589.300	1.850.800	-1.559.100	291.700	1.886.800	540.300	499.300
26.	Auszahlungen für Baumaßnahmen	1.013.700	1.763.100	1.542.000	-1.167.800	374.200	2.167.000	1.264.900	420.000
	21100.785290 Auszahlungen für Tiefbaumaßnahmen	0	0	6.000	-6.000	0	0	12.000	0
	21100.785301 Auszahlungen für sonstige Baumaßnahmen	0	6.000	0	15.000	15.000	0	0	0
	21100.785310 Auszahlungen für sonstige Baumaßnahmen	50.000	15.000	20.000	-10.000	10.000	200.000	737.900	0
	21100.785320 Auszahlungen für sonstige Baumaßnahmen	50.000	50.000	390.000	-390.000	0	550.000	220.000	0
	21100.785360 Auszahlungen für sonstige Baumaßnahmen	15.000	0	15.000	-7.600	7.400	0	0	0
	42410.785300 Auszahlungen für sonstige Baumaßnahmen	218.200	150.000	1.000.000	-940.000	60.000	1.120.000	165.000	0
	54110.785201 Auszahlungen für Tiefbaumaßnahmen Sedimentationsanlage Zützen	0	35.000	0	40.000	40.000	0	0	0
	54110.785206 Auszahlungen für Tiefbaumaßnahmen	0	0	12.000	-12.000	0	0	0	0
	54110.785300 Auszahlungen für sonstige Baumaßnahmen	0	0	50.000	-50.000	0	0	130.000	420.000
	54110.785350 Auszahlungen für sonstige Baumaßnahmen	0	0	0	192.800	192.800	0	0	0
27.	Auszahlungen von aktivierbaren Zuwendungen für Investitionen Dritter	0	4.400	2.500	-1.000	1.500	2.500	2.500	2.500
	28100.781801 Zuschüsse für Investitionen von übrigen Bereichen	0	4.400	2.500	-1.000	1.500	2.500	2.500	2.500
28.	Auszahlungen für den Erwerb von immateriellen Vermögensgegenständen	1.200	0	18.800	0	18.800	0	0	0
29.	Auszahlungen für den Erwerb von Grundstücken, grundstücksgleichen Rechten und Gebäuden	0	29.400	4.500	-2.500	2.000	0	0	0
	54110.782100 Auszahlungen für den Erwerb von Grundstücken, grundstücksgleichen Rechten und Gebäuden	0	29.400	4.500	-2.500	2.000	0	0	0

Einzahlungs- und Auszahlungsarten		Ansatz 2023	Ansatz 2024	Ansatz 2025			Planung 2026	Planung 2027	Planung 2028
				von bisher	erhöht (+) / vermindert.(-)	auf nunmehr			
30.	Auszahlungen für den Erwerb von übrigem Sachanlagevermögen	68.900	51.500	22.700	-5.100	17.600	7.300	0	0
	54510.783100 Auszahlungen für den Erwerb von beweglichen Vermögensgegenständen	1.300	0	1.100	-1.100	0	0	0	0
	54510.783200 Auszahlungen für den Erwerb von geringwertigen beweglichen Vermögensgegenständen	2.400	2.500	4.000	-4.000	0	0	0	0
31.	Auszahlungen für den Erwerb von Finanzanlagevermögen	0	0	0	0	0	0	0	0
32.	Sonstige Auszahlungen aus Investitionstätigkeit	0	0	0	0	0	0	0	0
33.	Summe der Auszahlungen aus Investitionstätigkeit (26 bis 32)	1.083.800	1.848.400	1.590.500	-1.176.400	414.100	2.176.800	1.267.400	422.500
34.	Saldo aus den Einzahlungen und Auszahlungen aus Investitionstätigkeit (25-33)	-283.600	-1.259.100	260.300	-382.700	-122.400	-290.000	-727.100	76.800
35.	Finanzmittelüberschuß/ Finanzmittelfehlbetrag (17 + 34)	-1.465.200	-1.666.700	-442.800	-308.700	-751.500	-615.500	-1.261.000	-487.800
36.	Einzahlungen aus der Aufnahme von Krediten für Investitionen	0	0	0	0	0	0	0	0
37.	Sonstige Einzahlungen aus Finanzierungstätigkeit (ohne Kassenkredite)	0	0	0	0	0	0	0	0
38.	Summe der Einzahlungen aus Finanzierungstätigkeit (36+37)	0	0	0	0	0	0	0	0
39.	Auszahlungen für die Tilgung von Krediten für Investitionen	111.300	226.200	81.300	0	81.300	54.000	54.300	54.500
40.	Sonstige Auszahlungen aus der Finanzierungstätigkeit (ohne Kassenkredite)	0	0	0	0	0	0	0	0
41.	Summe der Auszahlungen aus der Finanzierungstätigkeit (39+40)	111.300	226.200	81.300	0	81.300	54.000	54.300	54.500
42.	Saldo aus den Einzahlungen und Auszahlungen aus der Finanzierungstätigkeit (38-41)	-111.300	-226.200	-81.300	0	-81.300	-54.000	-54.300	-54.500
43.	Veränderung des Bestandes an Zahlungsmitteln (35+42)	-1.576.500	-1.892.900	-524.100	-308.700	-832.800	-669.500	-1.315.300	-542.300
44.	Bestand an eigenen Finanzmitteln zu Beginn des Haushaltsjahres	2.032.600*	2.168.400*	1.469.900*	162.300	1.632.200*	799.400	129.900	-1.185.400
44a.	Bestand an fremden Finanzmitteln zu Beginn des Haushaltsjahres	0	0	0	0	0	0	0	0
45.	Bestand an eigenen Finanzmitteln am Ende des Haushaltsjahres	456.100	275.500	945.800	-146.400	799.400	129.900	-1.185.400	-1.727.700
46.	Bestand an fremden Finanzmitteln am Ende des Haushaltsjahres	0	0	0	0	0	0	0	0
47.	Gesamtbestand an Finanzmitteln am Ende des Haushaltsjahres (45+46)	456.100	275.500	945.800	-146.400	799.400	129.900	-1.185.400	-1.727.700

* Tatsächlicher Bankbestand zum 31.12. des Vorjahres, abgerundet auf den nächsten Hunderter.